

KONSOLIDIRANO LETNO POROČILO 2014



Ljubljana, april 2015

KAZALO

1	UVOD	1
1.1	PREDSTAVITEV DRUŽBE	1
1.2	POROČILO POSLOVODSTVA	9
1.3	POROČILO NADZORNEGA SVETA	12
1.3.3	<i>Preveritev Konsolidiranega letnega poročila za leto 2014</i>	17
1.3.4	<i>Sklepi</i>	18
2	POSLOVNO POROČILO	19
2.1	GOSPODARSKA GIBANJA V EVROPI IN SLOVENIJI	19
2.2	URESNIČEVANJE NAČRTOVANIH CILJEV IN NALOG	20
2.3	ZADOVOLJSTVO UPORABNIKOV	25
2.4	POSLOVANJE SKUPINE	28
2.4.1	<i>Analiza poslovanja</i>	29
2.4.2	<i>Pomembnejši kazalniki poslovanja in finančnega stanja</i>	35
2.4.3	<i>Upravljanje s tveganji</i>	35
2.5	POROČILO O IZVAJANJU DEJAVNOSTI	40
2.6	POROČILO O NALOŽBENI DEJAVNOSTI	46
2.7	RAZISKAVE IN RAZVOJ	49
2.8	JAVNA NAROČILA	52
2.9	UPRAVLJANJE S KADRI	53
2.10	VARSTVO OKOLJA	54
2.11	DRUŽBENA ODGOVORNOST	58
2.12	RAZVOJNE USMERITVE	59
2.13	POMEMBNI POSLOVNI DOGODKI PO KONCU POSLOVNEGA LETA	61
3	RAČUNOVODSKO POROČILO	62
3.1	POROČILO NEODVISNEGA REVIZORJA	62
3.2	RAČUNOVODSKI IZKAZI	63
3.2.1	<i>Bilanca stanja</i>	63
3.2.2	<i>Izkaz poslovnega izida</i>	65
3.2.3	<i>Izkaz drugega vseobsegajočega donosa</i>	66
3.2.4	<i>Izkaz denarnih tokov</i>	67
3.2.5	<i>Izkaz gibanja kapitala</i>	68
3.3	RAZKRITJA POSTAVK V RAČUNOVODSKIH IZKAZIH	69
3.3.1	<i>Računovodske usmeritve</i>	69
3.3.2	<i>Konsolidacija in izločitve</i>	75
3.3.3	<i>Pojasnila k bilanci stanja</i>	78
3.3.3.1	Neopredmetena sredstva in dolgoročne aktivne časovne razmejitev	78
3.3.3.2	Opredmetena osnovna sredstva	79
3.3.3.3	Naložbene nepremičnine	81
3.3.3.4	Dolgoročne finančne naložbe	81
3.3.3.5	Zaloge materiala	82
3.3.3.6	Kratkoročne finančne naložbe	83
3.3.3.7	Kratkoročne poslovne terjatve	83
3.3.3.8	Denarna sredstva	84
3.3.3.9	Kratkoročne aktivne časovne razmejitev	84
3.3.3.10	Kapital	85
3.3.3.11	Rezervacije in dolgoročne pasivne časovne razmejitev	86
3.3.3.12	Dolgoročne finančne obveznosti	88
3.3.3.13	Kratkoročne finančne obveznosti	89
3.3.3.14	Kratkoročne poslovne obveznosti	89
3.3.4	<i>Pojasnila k izkazu poslovnega izida</i>	90
3.3.4.1	<i>Čisti prihodki od prodaje</i>	90

3.3.4.2	Stroški blaga, materiala in storitev	90
3.3.4.3	Stroški dela	91
3.3.4.4	Amortizacija in prevrednotovalni poslovni odhodki pri NS, OOS in.....	92
3.3.4.5	Drugi poslovni odhodki.....	92
3.3.4.6	Razčlenitev stroškov po funkcionalnih skupinah	93
3.3.5	<i>Pojasnila k izkazu drugega vseobsegajočega donosa</i>	<i>93</i>
3.3.6	<i>Pojasnila k izkazu denarnih tokov</i>	<i>93</i>
3.3.7	<i>Druga razkritja</i>	<i>94</i>
3.3.7.1	Zabilančna evidenca	94
3.3.7.2	Dogodki po datumu računovodskih izkazov	94
3.4	IZJAVA POSLOVODSTVA	95

Pomembnejši podatki in nekateri kazalci poslovanja skupine Javnega holdinga

	NAČRT 2015	LETO 2014	LETO 2013	LETO 2012
IZ BILANCE STANJA NA DAN 31.12. (v EUR)				
Bilančna vsota	541.379.578	532.085.222	541.145.188	542.320.147
Neopredmetena in opredmetena sredstva, nal. nep.	438.738.858	425.890.656	418.906.007	419.572.242
Finančne naložbe	31.163.922	29.849.058	33.064.237	27.403.581
Terjatve	46.629.707	49.293.396	54.966.976	56.840.607
Zaloge, denarna sred. in kratk. AČR	24.847.091	27.052.112	34.207.968	38.503.717
Kapital	401.887.568	396.999.536	398.748.806	401.082.750
Rezervacije in dolgoročne PČR	50.138.612	53.548.573	52.234.088	48.279.014
Obveznosti in kratkoročne PČR – od tega:	89.353.397	81.537.113	90.162.294	92.958.383
- Dolgoročne finančne obveznosti do bank	18.602.253	23.780.999	26.277.612	19.886.434
- Kratkoročne finančne obveznosti do bank	23.264.046	14.176.068	11.817.173	18.956.790
IZ IZKAZA POSLOVNEGA IZIDA ZA LETO (v EUR)				
Prihodki iz poslovanja	243.134.763	237.530.562	261.177.083	265.247.150
Odhodki iz poslovanja	241.562.892	235.063.367	253.888.741	265.856.643
Rezultat iz poslovanja (EBIT)	1.571.872	2.467.195	7.288.342	-609.493
Rezultat iz poslovanja pred odbitjem amortizacije (EBITDA)	30.176.712	31.123.798	37.912.680	30.745.051
Rezultat iz finančnega in izrednega poslovanja	-223.068	-550.095	2.582.071	26.518.546
Čisti dobiček/izguba poslovnega leta	940.357	1.677.156	8.965.030	24.856.567
STROŠKI DELA IN PLAČ				
Stroški dela v EUR	69.692.230	68.825.955	68.108.331	70.438.113
Stroški plač v EUR	51.800.449	51.068.110	50.446.527	50.813.025
Povprečno število zaposlenih iz ur	2.434,33	2.431,28	2.432,86	2.472,74
Povprečna bruto plača na zap. iz ur v EUR	1.773,26	1.750,38	1.727,96	1.712,44
KAZALNIKI POSLOVANJA DRUŽBE				
Gospodarnost iz poslovanja	1,01	1,01	1,03	1,00
Čista dobičkonosnost kapitala	0,00	0,00	0,02	0,07
ŠTEVILO ZAPOSLENIH – STANJE OB KONCU LETA	2.471	2.466	2.467	2.471
ŠTEVILO ZAPOSLENIH – POVPREČNO STANJE V LETU	2.483,7	2.481,4	2.476,8	2.507,6

Pomembnejši podatki in nekateri kazalci poslovanja družb v skupini v letu 2014

	JAVNI HOLDING	VO-KA	JPE	SNAGA	LPP
IZ BILANCE STANJA NA DAN 31.12.2014 (v EUR)					
Bilančna vsota	171.665.637	183.536.809	251.270.733	53.022.812	42.292.426
Neopredmetena in opredmetena sredstva, naložbene nepremičnine	1.074.804	164.705.988	190.341.424	33.123.535	36.644.905
Finančne naložbe	168.533.055	3.236.820	12.008.719	14.472.154	16.967
Terjatve	753.390	10.843.821	30.307.343	3.765.413	4.907.967
Zaloge, denarna sred. in kratk. AČR	1.304.388	4.750.180	18.613.247	1.661.710	722.587
Kapital	169.154.114	153.037.197	203.130.481	18.693.218	11.686.348
Rezervacije in dolgoročne PČR	1.231.471	21.030.802	5.779.863	29.855.967	3.365.836
Obveznosti in kratkoročne PČR – od tega:	1.280.052	9.468.810	42.360.389	4.473.627	27.240.242
dolgoročna zadolžitev pri bankah	-	-	18.977.401	-	4.803.598
dolgoročna zadolžitev pri EKO skladu	-	1.975.454	-	-	-
kratkoročna zadolžitev pri bankah	-	-	5.114.922	-	9.061.146
IZ IZKAZA POSLOVNEGA IZIDA (v EUR)					
Prihodki iz poslovanja	10.430.514	42.824.081	118.858.926	32.263.287	45.750.048
Odhodki iz poslovanja	9.985.348	41.948.676	118.515.094	31.642.552	45.425.875
Rezultat iz poslovanja (EBIT)	445.166	875.405	343.832	620.735	324.173
Rezultat iz poslovanja pred odbitjem amortizacije (EBITDA)	739.524	9.300.513	12.938.827	3.683.346	4.603.703
Rezultat iz finančnega in izrednega poslovanja	510.999	-17.269	-815.397	452.691	-257.489
Čisti dobiček/izguba poslovnega leta	949.879	624.478	-471.565	1.073.426	66.684
STROŠKI DELA IN PLAČ					
Stroški dela v EUR	8.067.769	9.895.693	19.524.432	9.486.699	21.814.463
Stroški plač v EUR	6.283.911	7.369.946	14.612.136	6.769.585	16.001.325
Povprečno število zaposlenih iz ur	214,27	346,01	578,15	409,43	882,24
Povprečna bruto plača v EUR	2.443,92	1.774,98	2.106,16	1.377,85	1.511,43
Povprečna stopnja izobrazbe	6,1	4,9	5,0	3,7	4,4
KAZALNIKI POSLOVANJA DRUŽBE					
Gospodarnost iz poslovanja	1,04	1,02	1,00	1,02	1,01
Čista dobičkonosnost kapitala	0,01	0,00	0,00	0,06	0,01
ŠT. ZAPOSLENIH – STANJE NA KONCU LETA	222	349	594	415	886
ŠT. ZAPOSLENIH – POVP. STANJE V LETU	224,6	355,9	590,2	420,9	889,8

Opomba: Energetika Ljubljana je z obračunskim dnem 1. 1. 2014 izvedla pripojitev družbe TE-TOL. Družba TE-TOL je dne 1. 1. 2014 še delovala kot samostojna družba. Za ta dan je vključena v konsolidacijo kot odvisna družba Energetike Ljubljana, dosegla pa je čisti poslovni izid v višini 49.231 EUR.

1 UVOD

1.1 Predstavitev družbe

Družba: JAVNI HOLDING Ljubljana, d.o.o., družba za izvajanje strokovnih in razvojnih nalog na področju gospodarskih javnih služb (skrajšan naziv: JAVNI HOLDING Ljubljana, d.o.o.)

Naslov: Verovškova ulica 70, 1000 Ljubljana

Telefon: 01 474 08 16
Fax: 01 474 08 11

E-pošta: info@jhl.si
Spletna stran: <http://www.jhl.si>

Matična številka: 5860199
Davčna številka: SI57209294
Šifra dejavnosti: 70.100 Dejavnost uprav podjetij

Osnovni kapital: 151.446.841 EUR
Št. registrskega vložka pri Okrožnem sodišču v Ljubljani: 1/25680/00

➤ *Ustanovitev in statusne spremembe družbe*

Mesto Ljubljana je leta 1994, z namenom zagotovitve učinkovitejšega, uspešnejšega in gospodarnejšega izvajanja javnih služb ustanovilo Holding mesta Ljubljane, d.o.o., družbo za upravljanje in gospodarjenje z javnimi podjetji. Mesto Ljubljana je s sklepom o ustanovitvi nanjo preneslo ustanoviteljske pravice in ji zagotovilo osnovni kapital s stvarnim vložkom - poslovnimi deleži v javnih podjetjih, katerih edini ustanovitelj in družbenik je bilo: JAVNO PODJETJE VODOVOD-KANALIZACIJA d.o.o., Javno podjetje Energetika Ljubljana d.o.o., SNAGA Javno podjetje d.o.o., JAVNO PODJETJE LJUBLJANSKI POTNIŠKI PROMET, d.o.o., JAVNO PODJETJE LJUBLJANSKE TRŽNICE d.o.o., ŽALE Javno podjetje, d.o.o., in PARKIRIŠČA JAVNO PODJETJE d.o.o.

Pravni nasledniki premoženja Mesta Ljubljane so marca 2001 sprejeli delitveno bilanco in junija 2001 podpisali Družbeno pogodbo o ustanovitvi Holdinga Ljubljane. Dne 27. 6. 2001 je bila družba vpisana v sodni register z novo firmo - Holding Ljubljana, družba za upravljanje in gospodarjenje z javnimi podjetji, d.o.o.

Dne 30. 9. 2004 je skupščina družbe sprejela sklepe o uskladitvi dejavnosti družbe in o spremembi firme, ki se je preimenovala v JAVNI HOLDING Ljubljana, d.o.o., družba za izvajanje strokovnih in razvojnih nalog na področju gospodarskih javnih služb (v nadaljevanju Javni holding). Istega dne je bil ustanovljen tudi Svet ustanoviteljev javnih podjetij povezanih v Holding Ljubljana, d.o.o., kasneje preimenoval v Svet ustanoviteljev javnih podjetij, povezanih v JAVNI HOLDING Ljubljana, d.o.o. (v nadaljevanju Svet ustanoviteljev), s katerim so občine prevzele izvrševanje ustanoviteljskih pravic v javnih podjetjih.

Dne 10. 10. 2007 je skupščina družbe sprejela sklepa o uskladitvi osnovnega kapitala in vložkov družbenikov z uvedbo evra ter sprejemu prečiščenega besedila družbene pogodbe. Z dnem 31. 12. 2007 je Mestna občina Ljubljana (v nadaljevanju MOL) postala edini družbenik javnih podjetij, ki izvajajo dejavnost gospodarskih javnih služb le na območju MOL, to so ŽALE Javno podjetje, d.o.o. (v nadaljevanju Žale) ter PARKIRIŠČA JAVNO PODJETJE d.o.o.

in JAVNO PODJETJE LJUBLJANSKE TRŽNICE d.o.o. Slednjemu se je po pripojitvi Parkirišč z dnem 1. 4. 2008 spremenil tudi naziv v Javno podjetje Ljubljanska parkirišča in tržnice, d.o.o. (v nadaljevanju LPT).

V Javni holding so od 31. 12. 2007 povezana štiri javna podjetja: JAVNO PODJETJE VODOVOD-KANALIZACIJA d.o.o. (v nadaljevanju VO-KA), JAVNO PODJETJE ENERGETIKA LJUBLJANA d.o.o. (v nadaljevanju Energetika Ljubljana), SNAGA Javno podjetje d.o.o. (v nadaljevanju Snaga) in JAVNO PODJETJE LJUBLJANSKI POTNIŠKI PROMET, d.o.o. (v nadaljevanju LPP).

V aprilu 2011 je s podpisom menjalne pogodbe med Agencijo za upravljanje s kapitalskimi naložbami RS (po zakonu zastopnica RS) in družbo Energetika Ljubljana, slednja postala imetnica dodatnega 42,6507 % poslovnega deleža v družbi TERMOELEKTRARNA TOPLARNA LJUBLJANA d.o.o. (v nadaljevanju TE-TOL). Energetika Ljubljana je tako 11. 4. 2011 postala večinska lastnica družbe TE-TOL z deleži v skupni višini 85,2039 %. V januarju 2013 je uveljavila nakupno opcijo na osnovi Opcijske pogodbe z dne 11. 4. 2011, sklenjene med RS in Energetiko Ljubljana, ki v 3. členu določa, da ima Energetika Ljubljana enostransko pravico kadarkoli v času od 1. 1. 2013 do 30. 9. 2013 pisno zahtevati od RS, da ji le ta proda svoj celotni preostali delež v družbi TE-TOL. V skladu s sklepom Sveta ustanoviteljev z dne 7. 11. 2012 je Energetika Ljubljana z RS dne 14. 1. 2013 podpisala Pogodbo o odplačnem prenosu poslovnega deleža. S pridobitvijo 14,7961 % poslovnega deleža v družbi TE-TOL je Energetika Ljubljana postala 100 % lastnica te družbe. V prvi polovici leta 2013 je bila v skladu s sklepom nadzornega sveta Javnega holdinga izvedena študija neodvisne svetovalne družbe o sinergijah Energetike Ljubljana in družbe TE-TOL. Dne 2. 7. 2013 je nadzorni svet soglašal, da je »Ekonomska analiza koristi in stroškov združevanja družb JP Energetika Ljubljana d.o.o. in TE-TOL d.o.o.« primerna osnova za nadaljnje aktivnosti v smeri združevanja obeh družb. Po izvedbi vseh potrebnih aktivnosti, vključno z ustreznimi sklepi pristojnih organov, je 31. 1. 2014 sledil vpis pripojitve družbe TE-TOL, kot prevzete družbe, k družbi Energetika Ljubljana, kot prevzemne družbe, v sodni register, s čimer je družba TE-TOL prenehala obstajati.

Dne 2. 10. 2008 je skupščina družbe sprejela predlog povezovanja in poenotenja delovnih procesov in informatike javnih podjetij in Javnega holdinga ter v tem okviru potrdila model strateškega holdinga. I. faza reorganizacije, tj. prenos pravnih služb in služb za javna naročila javnih podjetij VO-KA, Energetika Ljubljana, Snaga in LPP na Javni holding, je bila izvedena z dnem 1. 1. 2009, II. faza, ki je obsegala prenos služb na področju financ in računovodstva ter kadrov in informatike, pa z dnem 1. 4. 2010, oziroma, upošteva začetek uporabe novega poslovno informacijskega sistema, z dnem 1. 5. 2010. S tem so bili izpolnjeni pogoji za uveljavitev strateškega holdinga. Skladno s sklepi pristojnih organov so v letu 2011 sledile aktivnosti za nadaljnji prenos podpornih služb. Dne 30. 6. 2011 je nadzorni svet Javnega holdinga podal pozitivno mnenje, da se opravijo vse aktivnosti, potrebne za izvedbo prenosa podpornih služb družbe TE-TOL z dnem 1. 1. 2012 na Javni holding, s čimer je bila seznanjena tudi skupščina družbe. Dne 30. 8. 2012 oziroma 10. 9. 2012 sta nadzorna sveta družbe LPT in Žale podala pozitivno mnenje k predlogu, da z dnem 1. 6. 2013 poslovne procese preoblikujeta na način, da podporne poslovne procese s finančno računovodskega in kadrovskega področja ter področja javnega naročanja in informatike, skupaj z zaposlenimi s teh področij, preneseta v zunanje izvajanje na Javni holding. Z navedenim sta bila seznanjena tudi skupščina ter nadzorni svet družbe in prenos je bil dne 1. 6. 2013 uspešno izveden, pri čemer je bil ustrezno nadgrajen tudi enotni informacijski sistem, ki Javnemu holdingu tako omogoča preglednost, učinkovitost in hitrejšo odzivnost izvajanja storitev.

Akt o spremembah Akta o ustanoviteljskih pravicah in ustanovitvi Sveta ustanoviteljev, s katerim so se pristojnosti skupnega organa občin za izvrševanje ustanoviteljskih pravic v povezanih javnih podjetjih uskladile z Zakonom o upravljanju kapitalskih naložb Republike

Slovenije, je bil objavljen v Uradnem listu RS z dne 21. 2. 2011 in je pričel veljati naslednji dan po objavi. Z navedenim dnem je pričel veljati tudi sklep skupščine Javnega holdinga, s katerim je skupščina dne 29. 9. 2010 sprejela z zakonom usklajen predlog družbene pogodbe Javnega holdinga in sklep, s katerim je pooblastil direktorico Javnega holdinga, da kot zakonita zastopnica družbe edinega družbenika povezanih javnih podjetij, sprejme usklajene ustanovitvene akte povezanih javnih podjetij. Poslej je za sprejemanje letnih poročil in poslovnih načrtov ter imenovanje in odpoklic direktorjev Javnega holdinga in povezanih javnih podjetij pristojna skupščina Javnega holdinga. Z novo družbeno pogodbo Javnega holdinga in ustanovitvenimi akti povezanih javnih podjetij je določen petletni mandat direktorjev. Z novimi ustanovitvenimi akti povezanih javnih podjetij je predvidena priprava poročila o poslovanju družbe ob koncu vsakega polletja in ne več ob vsakem četrletju.

➤ **Dejavnost družbe**

Namen družbe je usklajevanje investicij ter opravljanje strokovno tehničnih nalog oziroma servisnih storitev za javna podjetja, kamor sodijo predvsem priprava enotnih izhodišč za pripravo letnih načrtov, usklajevanje predlogov investicijskih načrtov javnih podjetij, izvajanje nadzora nad poslovanjem javnih podjetij, spremljanje izvajanja cenovne politike, skrb za enotno informiranje uporabnikov storitev javnih podjetij ter priprava analiz in poročil o poslovanju javnih podjetij.

Javni holding v obliki strateškega holdinga združuje podporne službe družb v skupini oziroma družb, za katere opravlja strokovne storitve (finančno računovodsko službo, službo za javna naročila, službo za informatiko ter pravno in kadrovske službe), katerih temelj je enotno izvajanje strokovnih podpornih dejavnosti. S spremenjeno organizacijo in z namenom doseganja boljše učinkovitosti poslovanja celotne skupine je Javni holding prevzel pomembno vlogo v strateškem usmerjanju družb v skupini in okrepil skrbniško funkcijo zlasti nad strateškimi investicijami.

Po prenosu podpornih služb oziroma koreniti reorganizaciji v smeri strateškega holdinga je sledila revizija strateškega načrta. V Strateškem načrtu družbe za obdobje 2012 – 2016 je zastavljena vizija družbe – biti najboljša strokovna rešitev, medtem ko je poslanstvo Javnega holdinga biti družba za učinkovito in strokovno zagotavljanje poslovnih funkcij družbam v skupini ter tržna usmerjenost družbe k izvajanju storitev drugim poslovnim subjektom. Odličnost storitev za družbe v skupini; zadovoljstvo uporabnikov, učinkovitost, strokovnost, racionalnost, kvaliteta poslovanja, optimizirani, enostavni in informacijsko podprti procesi, strokovno usposobljeni in motivirani zaposleni so temeljne vrednote družbe, s pomočjo katerih bodo doseženi strateški cilji družbe: prevzem aktivne in nosilne vloge, usmerjenost k uporabniku in krepitev korporativne identitete, vzpostavitev standardov za doseganje večje stroškovne učinkovitosti vseh družb v skupini, učinkovito zagotavljanje finančnih virov, upravljanje portfelja IT projektov vseh družb v skupini, izoblikovanje trdnih kulturnih vrednot in razvoj kadrov, učinkovito ravnanje s tveganji, optimiranje notranje organiziranosti, izvajanje storitev na trgu.

Vizija – poslanstvo – temeljne vrednote



Javni holding opravlja tudi strokovne, organizacijske in administrativno-tehnične naloge za potrebe Sveta ustanoviteljev, ki je pristojen za izvrševanje ustanoviteljskih pravic občin v javnih podjetjih v skupini Javnega holdinga, in za usklajevanje odločitev v zvezi z zagotavljanjem obveznih in izbirnih gospodarskih javnih služb.

Družbe v skupini Javnega holdinga izvajajo gospodarske javne službe, s čimer se zagotavljajo osnovni pogoji za zagotavljanje javnih dobrin prebivalcev v MOL in primestnih občinah. Nenehne družbene spremembe in razvoj ter zahteve uporabnikov narekujejo dvig kakovosti javnih dobrin ter vedno bolj učinkovito in uporabnikom prijazno izvajanje dejavnosti javnih služb.

Naloga javnih podjetij je zagotavljati nemoteno in kakovostno izvajanje gospodarskih javnih služb, pri čemer je primarni poudarek na zanesljivi in kakovostni oskrbi uporabnikov, kar se odraža tudi v zadovoljstvu uporabnikov. Eden pomembnejših vidikov v izvajanju dejavnosti javnih služb je zagotovo skrb za okolje in naravne vire.

➤ **Struktura lastništva kapitala**

Osnovni kapital družbe znaša 151.446.841 EUR in ga je ob ustanovitvi zagotovilo Mesto Ljubljana kot edini ustanovitelj in družbenik s stvarnim vložkom – poslovnimi deleži v sedmih javnih podjetjih.

Na podlagi delitvene bilance so na seji skupščine družbenikov dne 14. 6. 2001 pravni nasledniki Mesta Ljubljane sprejeli družbeno pogodbo, s katero so bili določeni poslovni deleži MOL in devetih primestnih občin: Brezovica, Dobrova – Polhov Gradec, Dol pri Ljubljani, Horjul, Ig, Medvode, Škofljica, Velike Lašče in Vodice v osnovnem kapitalu Holdinga Ljubljana, d.o.o. Občina Vodice je v istem letu MOL prodala svoj poslovni delež, ki je znašal 1,05 % osnovnega kapitala Holdinga Ljubljana, d.o.o. V prvi polovici leta 2002 je tudi Občina Velike Lašče, s pogodbo o prenosu poslovnega deleža MOL-u, odprodala 1,0 % svojega poslovnega deleža in je ostala lastnica preostalih 0,39 % osnovnega kapitala Holdinga Ljubljana, d.o.o. Navedeni delež je Občina Velike Lašče prodala MOL-u v letu 2007, in sicer s pogodbo o odsvojitvi poslovnega deleža z določilom, da se 31. 12. 2007 določi za dan prenosa poslovnega deleža. Z istim dnem je tudi Občina Ig svoj poslovni delež (1,83 %) prodala MOL. MOL ima tako v Javnem holdingu 87,32 % poslovni delež.

Na dan 31. 12. 2014 sestavljajo osnovni kapital družbe osnovni vložki naslednjih družbenikov:

Mestna občina Ljubljana	132.243.381,56 EUR	87,32 %
Občina Medvode	5.815.558,69 EUR	3,84 %
Občina Brezovica	4.179.932,81 EUR	2,76 %
Občina Dobrova – Polhov Gradec	3.271.251,77 EUR	2,16 %
Občina Škofljica	2.726.043,14 EUR	1,80 %
Občina Dol pri Ljubljani	1.908.230,20 EUR	1,26 %
Občina Horjul	1.302.442,83 EUR	0,86 %
Skupaj	151.446.841,00 EUR	100,00 %

Lastniška struktura



➤ **Organi vodenja in upravljanja**

V matični družbi je vzpostavljen dvotirni sistem upravljanja z upravo oziroma direktorjem, kot organom vodenja, ter nadzornim svetom, kot organom nadzora.

Poslovodstvo družbe

Družba ima enega direktorja, ki vodi in zastopa družbo ter uresničuje sprejeto poslovno politiko družbe. Skupščina družbenikov družbe je dne 1. 4. 2004 za mandatno dobo štirih let za generalno direktorico družbe imenovala Zdenko Grozde. Skladno z določili prečiščenega besedila družbene pogodbe ima poslovodja družbe naziv direktor.

Skupščina družbe je na seji dne 23. 1. 2008 z dnem 1. 4. 2008 ponovno imenovala Zdenko Grozde za direktorico družbe za mandatno dobo štirih let.

Zaradi uskladitve določb o upravljanju javnih podjetij in Javnega holdinga z zahtevami Zakona o upravljanju kapitalskih naložb Republike Slovenije je skupščina Javnega holdinga dne 29. 9. 2010 sprejela novo Družbeno pogodbo o ustanovitvi JAVNEGA HOLDINGA Ljubljana, d.o.o., družba za izvajanje strokovnih in razvojnih nalog na področju gospodarskih javnih služb. S sprejemom nove družbene pogodbe se je direktorici družbe podaljšal mandat iz dotedanjih štirih na pet let, za obdobje od 1. 4. 2008 do 1. 4. 2013, kar izhaja iz ugotovitvenega sklepa skupščine z dne 29. 9. 2010. Z direktorico družbe je bila posledično sklenjena nova pogodba o zaposlitvi.

Na seji dne 19. 12. 2012 je skupščina družbe za direktorico Javnega holdinga ponovno imenovala Zdenko Grozde za mandatno dobo 5 let od izteka tekočega mandata oziroma od 1. 4. 2013.

Nadzorni svet družbe

Nadzorni svet družbe ima v skladu z družbeno pogodbo osem članov, ki jih imenuje skupščina družbe na predlog družbenikov. Pet članov nadzornega sveta predlaga MOL kot večinski družbenik, tri člane pa skupščina družbe imenuje na usklajen predlog (občinskih svetov) manjšinskih družbenikov.

Na predlog MOL so bili z dnem 15. 12. 2011 oziroma 7. 11. 2012 za mandatno dobo štirih let oziroma do 15. 12. 2015 v nadzorni svet družbe imenovani:

- Jadranka Dakić
- Bojan Albreht
- Urša Otoničar
- Peter Sušnik
- Samo Lozej (do 29. 10. 2012)
- Vasja Butina (imenovan z dnem 7. 11. 2012 do 15. 12. 2015)

Na usklajen predlog manjšinskih družbenikov so bili z dnem 16. 12. 2013 za mandatno dobo dveh let imenovani:

- Marko Podvršnik
- mag. Rok Prevc
- Jožefa Žitko Pirc

Nadzorni svet se je na svoji 1. redni – konstitutivni seji sestel 10. 1. 2012 in za predsednico izvolil Jadranko Dakić, za njenega namestnika pa Bojana Albrehta. V letu 2014 se je sestel na 6 rednih sejah in 1 dopisni seji. Podrobnejše poročilo nadzornega sveta je predstavljeno v poglavju 1.3.

Skupščina družbe

Skupščino družbe sestavljajo vsi družbeniki. Vsakih dopoljenih 50 EUR osnovnega vložka daje družbeniku en glas. Skupščina je sklepčna, če so prisotni družbeniki, ki imajo večino glasov vseh družbenikov. V skladu z družbeno pogodbo Javnega holdinga skupščina odloča z navadno večino glasov, razen v primeru, ko družbena pogodba ali zakon določa višjo večino.

Glasovi družbenikov pri odločanju na skupščini so porazdeljeni na naslednji način:

Mestna občina Ljubljana	2.644.866 glasov
Občina Medvode	116.311 glasov
Občina Brezovica	83.598 glasov
Občina Dobrova – Polhov Gradec	65.425 glasov
Občina Škofljica	54.520 glasov
Občina Dol pri Ljubljani	38.164 glasov
Občina Horjul	26.048 glasov
Skupaj	3.028.936 glasov

Skupščina družbe se je v letu 2014 sestala na petih rednih sejah in med drugim sprejela letno in konsolidirano letno poročilo Javnega holdinga in družb v skupini za leto 2013 s poročili neodvisnega revizorja, imenovala revizorja za leto 2014, imenovala direktorja družbe Snaga, sprejela poročilo o realizaciji investicijskih načrtov družb v skupini Javnega holdinga, določila spremenljivi del plačila za uspešnost poslovanja direktorjev za leto 2013, obravnavala obdobja poročila o poslovanju družbe, sprejela rebalans poslovnega načrta družbe VO-KA za leto 2014 ter noveliran poslovni načrt Energetike Ljubljana za leto 2014.

Sprejela je poslovne načrte Javnega holdinga in družb v skupini za leto 2015 ter investicijske načrte družb v skupini Javnega holdinga za leto 2015. Skupščina je tudi odločila, da se nerazporejeni dobiček Javnega holdinga iz leta 2013 razporedi za prenos na družbenike. Soglašala je s povečanjem osnovnega kapitala v družbi LPP, z nakupom strojne opreme enotne mestne kartice – Urbana od MOL s strani družbe LPP ter podala soglasje družbi Snaga k sklenitvi pogodbe o ustanovitvi stavbne pravice za podzemne zabojnike z lastnikom nepremičnin MOL.

Svet ustanoviteljev

Mestni svet MOL in občinski sveti občin Brezovica, Dobrova – Polhov Gradec, Dol pri Ljubljani, Horjul, Ig, Medvode, Škofljica in Velike Lašče so v letu 2004 sprejeli Akt o ustanoviteljskih pravicah in ustanovitvi sveta ustanoviteljev javnih podjetij povezanih v Holding Ljubljana, d.o.o.

Z navedenim aktom so sveti občin za izvrševanje ustanoviteljskih pravic v javnih podjetjih, povezanih v Javni holding in za usklajevanje odločitev v zvezi z zagotavljanjem obveznih in izbirnih gospodarskih javnih služb, ustanovili skupni organ, imenovan Svet ustanoviteljev javnih podjetij povezanih v Holding Ljubljana, d.o.o., s sedežem v Ljubljani, Mestni trg 1. V letu 2008 je bila zaradi prenosa poslovnega deleža v Javnem holdingu z občine Ig in Velike Lašče na MOL sprejeta novela v prejšnjem odstavku omenjenega akta, s katero je bilo izvedeno tudi preimenovanje organa v Svet ustanoviteljev javnih podjetij, povezanih v JAVNI HOLDING Ljubljana, d.o.o.

V letu 2010 sprejet Zakon o upravljanju kapitalskih naložb Republike Slovenije je zaradi uresničevanja načel in izvajanja korporativnega upravljanja vseh družb razveljavil določbe Zakona o gospodarskih javnih službah o sprejemu poslovnega poročila, obračunov in zaključnih računov ter o imenovanju in razreševanju direktorja, kar je bilo do te spremembe v pristojnosti ustanovitelja, oziroma v konkretnem primeru Sveta ustanoviteljev. Zaradi uskladitve z novo zakonsko ureditvijo so mestni oziroma občinski sveti v letu 2010 oziroma 2011 sprejeli spremembe ustanovitvenega akta Sveta ustanoviteljev, s katerim so navedene pristojnosti prenesli na družbenika javnih podjetij.

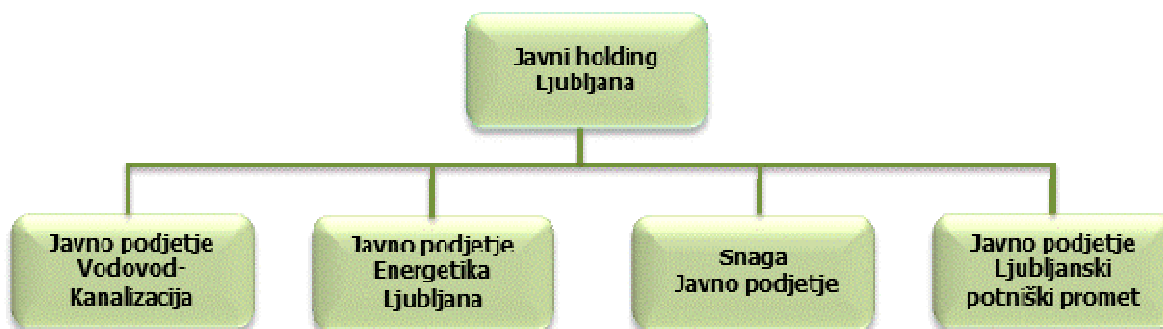
Svet ustanoviteljev sestavljajo aktualni župani občin ustanoviteljic in je pristojen za odločanje o cenah oziroma tarifah za uporabo javnih dobrin, ki jih zagotavljajo javna podjetja, dajanje soglasij k nakupu oziroma odprodaji poslovnega deleža v drugi družbi, dajanje soglasij za najemanje kreditov in drugo zadolževanje, za obremenitev nepremičnin, ki je nad 5 % vrednosti osnovnega kapitala javnega podjetja kot tudi odločanje o drugih zadevah v skladu z zakonodajo.

Svet ustanoviteljev se je v letu 2014 sestel na sedmih rednih in eni dopisni seji, na katerih je med drugim obravnaval posamične programe ravnanja s stvarnim premoženjem javnih podjetij, soglašal z oddajo notranjih oglasnih površin na avtobusih, potrdil spremembe cen storitev nekaterih gospodarskih javnih služb, soglašal z zadolžitvijo posameznih družb, sprejel programe družb za leto 2015 za ravnanje s komunalnimi odpadki, za oskrbo s pitno vodo ter za odvajanje in čiščenje komunalne in padavinske odpadne vode, se seznanil s potekom nadgradnje regijskega centra za ravnanje z odpadki Ljubljana – RCERO Ljubljana in Zero Waste (»nič odpadkov«) konceptom, sprejel pravilnik o pogojih in postopkih zadolževanja družb v skupini Javnega holdinga.

➤ **Podatki o skupini Javni holding**

Skupino Javni holding v letu 2014 sestavljajo:

- JAVNO PODJETJE VODOVOD-KANALIZACIJA d.o.o.,
- Javno podjetje Energetika Ljubljana d.o.o., ki je v začetku leta 2014 pripojila hčerinsko podjetje TERMOELEKTRARNA TOPLARNA LJUBLJANA, d.o.o., z dnem obračuna pripojitve 1. 1. 2014,
- SNAGA Javno podjetje d.o.o.,
- JAVNO PODJETJE LJUBLJANSKI POTNIŠKI PROMET, d.o.o.



Energetika Ljubljana je bila od 1. 9. 2010 lastnica 35,43 % deleža v družbi TE-TOL, od 20. 12. 2010 pa 42,5532 % deleža. Dne 11. 4. 2011 je bila podpisana Menjalna pogodba med Agencijo za upravljanje s kapitalskimi naložbami RS in Energetiko Ljubljana, na podlagi katere je RS na družbo prenesla 42,6507 % poslovni delež v družbi TE-TOL, Energetika Ljubljana pa na RS poslovne deleže v družbi Geoplin. Energetika Ljubljana je tako 11. 4. 2011 postala imetnica 85,2039 % poslovnega deleža družbe TE-TOL. V januarju 2013 je Energetika Ljubljana uveljavila nakupno opcijo na osnovi Opcijske pogodbe sklenjene med RS in Energetiko Ljubljana. V skladu s sklepom Sveta ustanoviteljev z dne 7. 11. 2012 je Energetika Ljubljana z RS dne 14. 1. 2013 podpisala Pogodbo o odplačnem prenosu poslovnega deleža. S pridobitvijo 14,7961 % poslovnega deleža v družbi TE-TOL je Energetika Ljubljana postala 100 % lastnica te družbe. V začetku leta 2014 je Energetika Ljubljana pripojila družbo TE-TOL z dnem obračuna pripojitve 1. 1. 2014.

Energetika Ljubljana je po stanju 31. 12. 2014 lastnica 1/3 poslovnega deleža v družbi GGE d.o.o., lastnika preostalega deleža po 1/3 pa sta družbi Gorenje gospodinjski aparati, d.d., Partizanska cesta 12, 3320 Velenje in Geoplin d.o.o. Ljubljana, Družba za trgovanje in transport zemeljskega plina. Na dan 31. 12. 2014 Energetika Ljubljana izkazuje v svojih računovodskih evidencah poslovni delež v družbi GGE d.o.o., kot pridruženi družbi, v nabavni vrednosti 200.795,50 EUR.

Konsolidirani računovodski izkazi se izdelujejo na nivoju skupine Javni holding.

1.2 Poročilo posloводства

»Biti najboljša strokovna storitev« ni zgolj poslanstvo Javnega holdinga Ljubljana, temveč je že preraslo v vsakodnevni način delovanja družbe in v način življenja naših zaposlenih. Povezujemo najboljše. Sliši se lepo, preprosto, a je hkrati velika odgovornost, zaradi katere moramo nemalokrat premikati meje naših lastnih zmogljivosti. Ob upoštevanju in zavedanju naših temeljnih vrednot, kot so odličnost, zadovoljstvo, motiviranost, učinkovitost, kakovost, optimiziranost in strokovnost, zastavljeno strategijo družbe lahko tudi dejansko uresničujemo.

Javnemu holdingu je zaupana odgovornost in skrb za upravljanje s kadri, kakor tudi skrb za enotne informacijske rešitve, vodenje postopkov velikih javnih naročil, pravno zastopanje v vseh postopkih in drugo svetovanje, notranje revidiranje delovanja procesov, spremljanje poslovanja odvisnih družb, zagotavljanje virov financiranja in obsežno poročanje ustanoviteljem in nadzornemu svetu ter drugim, tako notranjim kot zunanjim uporabnikom informacij.

V letu 2014 smo se odločili, da se potegujemo za najvišje državno priznanje za dosežke na področju kakovosti proizvodov in storitev ter kakovosti poslovanja kot rezultat razvoja znanja in inovativnosti ter pripravili in oddali zahtevno samoocenitveno vlogo za Priznanje RS za poslovno odličnost (PRSPO). Za navedeno smo se odločili kljub temu, da poslovanje Javnega holdinga po temeljiti reorganizaciji še ni povsem stabilizirano. Prepričani smo namreč, da lahko model PRSPO, katerega namen je spodbujanje organizacij k uvajanju sistemov sodobnega, učinkovitega in celovitega doseganja kakovosti ter k načrtovanju in izvajanju sodobnega procesa poslovanja, v tej zaključni fazi stabilizacije, pripomore k še boljši vzpostavitvi temeljev strateškega holdinga. Po prejemu obvestila komisije smo dosegli dovolj veliko število točk, da smo prejemniki mednarodno veljavnega certifikata odličnosti EFQM sheme »Priznani v odličnosti – Recognised for Excellence – 3 stars« oziroma nad 300 točk.

Izvajanje tako širokega spektra gospodarskih javnih služb, ki obsegajo področje komunale, energetike, potniškega in mirujočega prometa, javnih parkirnih površin, javnih tržnic, pokopališke dejavnosti itd., za katere Javni holding izvaja strokovne storitve, zahteva od sodelavcev Javnega holdinga širok nabor znanj z različnih področij dela. Izvajanje dejavnosti gospodarskih javnih služb ureja različna zakonodaja in nadzirajo različni regulatorji ter občine. S skupnimi močmi, jasnimi cilji in pripadnostjo zagotavljamo strokovno in učinkovito izvajanje podpornih dejavnosti, s katerimi uresničujemo vizijo in poslanstvo Javnega holdinga. Ob tem izpolnjujemo tudi zastavljene cilje zmanjševanja števila zaposlenih in racionalizacije poslovanja celotne skupine. Hkrati pa moramo skrbeti tudi, da s krčenjem števila zaposlenih ne bomo izgubili na kakovosti, strokovnosti in predvsem učinkovitosti kadra. Ustrezno usposobljen in motiviran kader Javnega holdinga je naše glavno orodje za doseg ambiciozno zastavljenih ciljev.

Družbe v skupini Javnega holdinga izvajajo skupaj 12 različnih gospodarskih javnih služb v kar 20 občinah, zato vsakodnevno stremimo k dobremu sodelovanju in pozitivni komunikaciji s pristojnimi službami lokalnih skupnosti. Prepletenost izvajanja gospodarskih javnih služb z razvojnimi odločitvami lokalnih skupnosti je velika, zato je nenehno sodelovanje in usklajevanje z občinami in organi v sestavi tudi v letu 2014 pomemben element uspešnega dela Javnega holdinga. Tudi trajnostno naravnano izvajanje gospodarskih javnih služb družb v skupini Javnega holdinga je pripomoglo k uspešni kandidaturi in zmagi Ljubljane na tekmovanju za Zeleno prestolnico Evrope 2016. Ljubljana je dokazala, da je trajnostna

usmeritev in skupno delo priznано in vse bolj cenjeno, trajnostni projekti zelene Ljubljane pa so lahko vzor mnogim evropskim mestom. Mnogi zeleni projekti se izvajajo prav pod okriljem družb v skupini Javnega holdinga.

Poslovni rezultati družb v skupini Javnega holdinga so v letu 2014 dobri. Vse družbe, razen Energetike Ljubljana, so poslovno leto 2014 zaključile pozitivno. Dobiček Javnega holdinga je v letu 2014 znašal 949.879 EUR. Družba VO-KA je leto 2014 zaključila z dobičkom v višini 624.478 EUR, družba Snaga z dobičkom v višini 1.073.426 EUR in družba LPP z dobičkom v višini 66.684 EUR. Družba Energetika Ljubljana je poslovno leto 2014 zaključila z izgubo v višini 471.565 EUR, predvsem zaradi nenačrtovanih odhodkov, ki se nanašajo na pretekla obdobja. Z upoštevanjem konsolidacijskih izločitev in knjižb, je za leto 2014, konsolidirani čisti poslovni izid skupine Javni holding – dobiček v višini 1.677.156 EUR.

Za družbo LPP je še vedno težko zagotavljati zadostno likvidnost in hkrati ustrezen nivo investicij. Tudi v letu 2014 je Javni holding v okviru razpoložljivih sredstev in skladno s pridobljenimi soglasji, izvajal interno kratkoročno kreditiranje. Podjetja so se zadolževala tudi pri bankah. Javni holding je v letu 2014 dokapitaliziral družbi LPP v višini 2.000.000 EUR in VO-KA v višini 755.304 EUR.

Z letom 2014 se je zaključilo prvo obdobje poslovanja Javnega holdinga po izvedeni drugi fazi reorganizacije, v kateri smo z racionalizacijo poslovanja podpornih služb dosegli predvidene rezultate. Upošteva se izhodiščne stroške družb (VO-KA, Energetika Ljubljana, Snaga in LPP z BUS), ki so bile udeležene v drugi fazi reorganizacije ter izhodišča, ki so bila postavljena pred začetkom le-te, s strani svetovalca, je bilo v obdobju od 2010 – 2014 doseženo kumulativno zmanjšanje stroškov podpornih dejavnosti za omenjene družbe v višini 5,7 mio EUR.

V začetku leta 2014 so se nadaljevale in uspešno zaključile zahtevne aktivnosti pripojitve družbe TE-TOL k matični družbi Energetika Ljubljana, tekom leta pa je potekala stabilizacija delovanja podpornih procesov za združeno družbo. Ob tem so se identificirale dobre prakse obeh družb ter implementirale tako v podpornih procesih, kot tudi v stičnih točkah s temeljnimi delovnimi procesi.

Tudi letos smo, tako v skupini kot tudi širše, na področju investicij z dogovarjanjem in usklajevanjem sledili strateškemu cilju sočasnosti izvajanja posegov v prostor. Družbe v skupini Javnega holdinga so v letu 2014 v investicijske projekte vložile 37.063.376 EUR lastnih sredstev in izvedle za 22.974.954 EUR investicij s sredstvi lokalnih skupnosti, pri čemer se glavnina nanaša na gradnje ali obnove infrastrukture.

V letu 2014 je bila uspešna naša kandidatura za organizacijo srečanja delavcev komunalnega gospodarstva Slovenije oziroma Komunaljade 2015. Upravni odbor Zbornice komunalnega gospodarstva je za organizacijo Komunaljade 2015 izbral Javni holding, kar nam predstavlja veliko čast, predvsem pa odgovornost. Komunaljada je osrednji strokovni in športno-družabni dogodek v slovenskem prostoru na področju komunalnega gospodarstva z več kot 2.500 udeleženci različnih izvajalcev GJS v Sloveniji. Dogodek, ki se vrača v Ljubljano po skoraj 10 letih, bo potekal 5. in 6. junija 2015 v Športnem parku Kodeljevo. Zahtevne organizacijsko - logistične priprave smo pričeli kmalu po izboru, saj želimo poskrbeti za izvrstno organizacijo. Posebno pozornost smo namenili razmisleku, kako Komunaljado nadgraditi z dodano vrednostjo. Z veseljem smo se odločili za sodelovanje z Zvezo prijateljev mladine Slovenije in akcijo »Komunalci smo humanitarci«, s katero bomo Komunaljadi na izviren način dodali

humanitarni pridih. Prizadevali si bomo, da bo dobrotelnost postala obvezen, tradicionalen del vseh prihodnjih komunalnih iger.

Javni holding je družba, ki se s širokim spektrom znanj svojih sodelavcev odločno osredotoča na zagotavljanje funkcionalnosti in predvsem stroškovne optimalnosti. Pri svojem delu smo deležni podpore in pomoči lastnikov in Nadzornega sveta družbe, kar izredno cenimo.

Zahvaljujem se tudi vsem sodelavcem, ki s svojim delom prispevajo k celoviti in odlični oskrbi prebivalcev Ljubljane in primestnih občin.

Zdenka Grozde
Direktorica



Javni holding Ljubljana
JAVNI HOLDING Ljubljana, d.o.o.
Mencovškova ulica 70, 1000 Ljubljana

1.3 Poročilo nadzornega sveta

➤ Sestava Nadzornega sveta JAVNEGA HOLDINGA Ljubljana, d.o.o.

Nadzorni svet ima osem članov in sicer pet članov na predlog Mestne občine Ljubljana in tri člane na usklajen predlog manjšinskih družbenikov. Sestava Nadzornega sveta JAVNEGA HOLDINGA Ljubljana, d.o.o. v letu 2013 je podrobneje predstavljena v okviru predstavitve organov družbe na strani 6.

➤ Pregled števila sej Nadzornega sveta JAVNEGA HOLDINGA Ljubljana, d.o.o.

Nadzorni svet JAVNEGA HOLDINGA Ljubljana, d.o.o. se je v letu 2014 sestal **na 6 rednih sejah** in **1 dopisni seji** in sprejel **73 sklepov**, od tega je bilo **62 sklepov** sprejetih **soglasno**.

1. dopisna seja NS JHL	15. 01. 2014
16. redna seja NS JHL	11. 03. 2014
17. redna seja NS JHL	08. 05. 2014
18. redna seja NS JHL	17. 06. 2014
19. redna seja NS JHL	09. 09. 2014
20. redna seja NS JHL	18. 11. 2014
21. redna seja NS JHL	16. 12. 2014

1.3.1 Obravnavane teme na sejah Nadzornega sveta JAVNEGA HOLDINGA Ljubljana, d.o.o.

- Preveritev Letnih poročil Javnega holdinga Ljubljana in javnih podjetij Vodovod – Kanalizacija, Energetika Ljubljana, Snaga in Ljubljanski potniški promet za leto 2013 ter preveritev letnega poročila družbe TE-TOL za leto 2013
- Preveritev Konsolidiranega letnega poročila Javnega holdinga Ljubljana za leto 2013
- Predlog za imenovanje revizijske družbe za revidiranje računovodskih izkazov za leto 2014
- Obravnava elaborata o oblikovanju cen storitev obveznih občinskih gospodarskih javnih služb oskrbe s pitno vodo ter odvajanja in čiščenja komunalne in padavinske odpadne vode za javno podjetje Vodovod – Kanalizacija
- Obravnava elaboratov in cen storitev obveznih občinskih gospodarskih javnih služb varstva okolja s področja ravnanja z odpadki in načina obračuna teh storitev za javno podjetje Snaga
- Predlog javnega podjetja Snaga za zagotovitev finančnega jamstva za izvedbo ukrepov, določenih v okoljevarstvenem dovoljenju
- Predlog rebalansa poslovnega načrta javnega podjetja Vodovod – Kanalizacija za leto 2014
- Predlog poslovnega načrta javnega podjetja Energetika Ljubljana za leto 2014
- Poslovni načrt Javnega holdinga Ljubljana in javnih podjetij Vodovod – Kanalizacija, Energetika Ljubljana, Snaga in Ljubljanski potniški promet za leto 2015
- Predlog investicijskega načrta javnega podjetja Energetika Ljubljana za leto 2014
- Informacija o nerevidiranih poslovnih rezultatih Javnega holdinga Ljubljana in družb v skupini za leto 2013
- Predlog uporabe nerazporejenega dobička Javnega holdinga Ljubljana iz poslovnega leta 2013
- Predlog strategije razvoja javnega podjetja Energetika Ljubljana za obdobje 2014 - 2024
- Predlog za soglasje k nakupu strojne opreme enotne mestne kartice Urbana v lasti Mestne občine Ljubljana s strani javnega podjetja Ljubljanski potniški promet

- Predlog za soglasje k ustanovitvi stavbne pravice v korist javnega podjetja Snaga na nepremičninah v lasti Mestne občine Ljubljana
- Predlog o povečanju osnovnega kapitala javnega podjetja Ljubljanski potniški promet
- Predlog za povečanje osnovnega kapitala v družbi GGE d.o.o. s strani javnega podjetja Energetika Ljubljana
- Predlog za nakup poslovnega deleža v družbi GGE s strani javnega podjetja Energetika Ljubljana
- Obvestilo o novih kreditnih pogojih javnega podjetja Energetika Ljubljana in javnega podjetja Ljubljanski potniški promet
- Pojasnilo Javnega holdinga Ljubljana na obvestilo Računskega sodišča Republike Slovenije z dne 28. 11. 2014
- Predlog za zadolžitev javnega podjetja Ljubljanski potniški promet v letu 2015
- Predlog za zadolžitev javnega podjetja Energetika Ljubljana za leto 2014
- Predlog za kratkoročno zadolžitev javnega podjetja Energetika Ljubljana v letu 2015
- Poročilo Javnega holdinga Ljubljana in družb v skupini za obdobje januar – junij 2014 ter informacije o rezultatih poslovanja za mesec februar 2014, ter obdobja januar – marec 2014, januar – maj 2014, januar – julij 2014, januar – september 2014, januar – oktober 2014, januar – november 2014
- Predlog za zavarovanje odgovornosti direktorjev in vodilnih delavcev Javnega holdinga in družb v skupini ter organa nadzora
- Sklici sej skupščine družbe Javni holding Ljubljana
- Sklici sej Sveta ustanoviteljev javnih podjetij, povezanih v Javni holding Ljubljana
- Poročila Službe za notranjo revizijo Javnega holdinga Ljubljana:
 - Poročilo o izvedbi notranje revizije uspešnosti izvajanja načrta investicijskih nalog v javnem podjetju Vodovod – Kanalizacija
 - Poročilo o izvedbi notranje revizije stroškov dela v javnem podjetju Snaga od leta 2013 naprej
 - Poročilo o izvedbi notranje revizije stroškov dela v javnem podjetju Vodovod – Kanalizacija od leta 2013 naprej
 - Ocene izvedenih aktivnosti za izboljšanje poslovanja na podlagi ugotovitev in priporočil notranje revizije stroškov dela v družbah Javni holding Ljubljana in Ljubljanski potniški promet
 - Načrt dela Službe za notranjo revizijo Javnega holdinga za leto 2014
 - Poročilo o delu Službe za notranjo revizijo Javnega holdinga za leto 2013
 - Poročilo o izvedbi notranje revizije postopkov pri prodaji in nakupu ter oddaji nepremičnin v javnem podjetju Snaga od leta 2011 naprej
 - Poročilo o izvedbi notranje revizije prihodkov od prodaje iz naslova GJS v javnem podjetju Ljubljanski potniški promet od leta 2013 naprej
 - Poročilo o izvedbi notranje revizije postopkov ravnanja z nepremičninami v javnem podjetju Energetika Ljubljana od leta 2011 naprej
 - Ocena izvedenih aktivnosti za izboljšanje poslovanja na področju ravnanja z nepremičninami javnega podjetja Energetika Ljubljana.

1.3.2 Spremljanje in nadzor nad poslovanjem družbe – dodatne zahteve Nadzornega sveta JAVNEGA HOLDINGA Ljubljana, d.o.o.

Nadzorni svet JAVNEGA HOLDINGA Ljubljana, d.o.o. je v letu 2014 posredoval številne pobude in zahteval dodatna gradiva, pojasnila oziroma poročila:

- Predlagal je poskus preložitve roka za uveljavitev novih cen javnega podjetja Vodovod - Kanalizacija, z namenom ponovne vložitve pobude za spremembo Uredbe o metodologiji za oblikovanje cen obveznih občinskih gospodarskih javnih služb varstva okolja

- Zahteval je prilagoditev postopkov oziroma spremembo internih aktov javnih podjetij na način, da se kot pogoj za uvrstitev investicije v investicijski načrt javnih podjetij, določi pridobljeno gradbeno dovoljenje
- Opozoril je na odstopanja pri izvajanju investicijskih načrtov javnih podjetij od prvotno načrtovanih in ob tem ponovno izpostavil, da mora veljati dogovor o sočasni gradnji vseh upravljavcev
- Skupno sodelovanje obeh notranjih revizij Javnega holdinga Ljubljana in Mestne občine Ljubljana je označil kot spodbudno in koristno
- Predlagal je seznanitev članov nadzornega sveta tudi z dnevnimi redi sej Sveta ustanoviteljev javnih podjetij, povezanih v JAVNI HOLDING Ljubljana, d.o.o.
- Večjo pozornost je potrebno nameniti področju vodnih izgub, tudi kot posebno poglavje v letnem poročilu javnega podjetja Vodovod – Kanalizacija, z opisom aktivnosti za zmanjševanje ter načrti za naprej. V nadaljnjih poročilih naj se prikažeta oba podatka, tudi delež realnih vodnih izgub, ki ga metodologija sicer ne upošteva (npr. izpiranje vodovodnega sistema, ipd.)
- Večjo pozornost nameniti toplotnim izgubam javnega podjetja Energetika Ljubljana
- Posebno pozornost nameniti spremljanju donosov na delnice in obveznice javnega podjetja Energetika Ljubljana ter preučiti možnosti prodaje v primernem času
- Izpostavil je nujnost odločitve glede nadaljnjega izvajanja dejavnosti oskrbe s plinom javnega podjetja Energetika Ljubljana
- Ponovno je izpostavil nujnost optimiranja poslovanja ter stroškovno racionalizacijo na vseh področjih, tudi pri številu zaposlenih v vseh družbah v skupini ter redno in skrbno spremljanje vseh stroškov. Hkrati pa morajo vse družbe intenzivno iskati priložnosti in dodatne možnosti za povečanje prihodkov
- Javni holding se mora pričeti ukvarjati z razvojem, iskati finančne vire, se soočiti z državo glede cenovne politike, pripraviti odgovore na vprašanja kje bomo čez štiri leta
- Predlagal je, naj se širše predstavijo cene komunalnih storitev za štiri do pet mestnih občin v Sloveniji in s tem prikaže, koliko nižje so cene teh storitev v Ljubljani
- Predlagal je pripravo predloga načinov pokrivanja izgube v javnem podjetju Ljubljanski potniški promet, v kolikor ne bi bile zagotovljene primerne subvencije za izvajanje njihove dejavnosti
- Opozoril je na nujnost večjega iskanja možnosti za črpanje evropskih sredstev
- Predlagal je preučitev možnosti dolgoročne vezave sredstev zbranih kot finančna jamstva v javnem podjetju Snaga
- Zahteval je pripravo strategije razvoja javnega podjetja Energetika Ljubljana po pripojitvi TE-TOL, z odgovori na vse doslej sprejete sklepe in zahteve iz razprav sej nadzornega sveta. Upoštevajo naj se tudi predvideni prihranki zaradi združitve obeh družb, saj morajo biti učinki kmalu opazni. Po predložitvi strategije v obravnavo je zahteval njeno dopolnitev s finančnimi podlagami ter tekoče seznanjanje nadzornega sveta z doseganjem ciljev strategije oziroma ob vsakokratnih večjih odstopanjih od načrtanih ciljev
- Zahteval je prikaz podatkov o višini terjatev javnih podjetij do posameznih občin pri poročilih o poslovanju za obdobje januar – september 2014 in v nadaljnjih poročilih
- Izpostavil je nujnost za prizadevanje, da bodo z državo dogovorjene spremembe glede nove izhodiščne cene toplote javnega podjetja Energetika Ljubljana in nujnost nenehnega iskanja dodatnih rezerv in prihrankov, kar velja za vse družbe v skupini

- Zahteval je letno seznanjanje s podatki o donacijah, ki pa so skladno z novelo Zakona o dostopu do informacij javnega značaja, od 17. 4. 2014 dalje javno objavljeni tudi na spletnih straneh družb
- Zahteval je pripravo poročila službe za notranjo revizijo Javnega holdinga Ljubljana glede navedb, opisanih v obvestilu Računskega sodišča, ki ga je Javni holding prejel dne 28. 11. 2014.

➤ **Delo nadzornega sveta JAVNEGA HOLDINGA Ljubljana, d.o.o.**

1. dopisna seja, 15. 1. 2014

Nadzorni svet je podal pozitivno mnenje k predlogu za zavarovanje odgovornosti direktorjev in vodilnih delavcev Javnega holdinga Ljubljana in družb v skupini ter organa nadzora, skladno s pridobljeno ponudbo v januarju 2014 in pooblastil direktorico družbe za sklenitev najugodnejše pogodbe o zavarovanju.

16. redna seja, 11. 3. 2014

Na seji so se predstavili trije novi člani nadzornega sveta, imenovani s strani primestnih občin, ki so mandat nastopili z dnem 16. 12. 2013. Nadzorni svet je podal pozitivno mnenje k predlogu investicijskega načrta družbe Energetika Ljubljana za leto 2014, ter ob tem izpostavil, da se ena od prihodnjih sej nadzornega sveta nameni le razpravi o strateškem vidiku družbe, predvsem z vidika investicij. Javnemu podjetju Energetika Ljubljana je dal tudi pozitivno mnenje h kratkoročni zadolžitvi pri bankah za obdobje do konca leta 2014, za uravnavanje finančne likvidnosti. Nadzorni svet je dal pozitivno mnenje k predlogu elaborata javnega podjetja Vodovod – Kanalizacija o oblikovanju cen storitev gospodarske javne službe oskrbe s pitno vodo in odvajanja in čiščenja komunalne in padavinske odpadne vode ter k metodologiji za obračun storitev odvajanja in čiščenja industrijske odpadne vode. Predlagal je poskus preložitve roka za uveljavitev novih cen ter v tem času ponovno vložitev pobude za spremembo Uredbe o metodologiji za oblikovanje cen obveznih občinskih gospodarskih javnih služb varstva okolja. Nadzorni svet je dal pozitivno mnenje tudi k predlogu cen za obračun storitev odvajanja in čiščenja industrijske odpadne vode in nadalje soglašal tudi s predlogom javnega podjetja Vodovod – Kanalizacija, da se zaradi preveč pobranih sredstev okoljske dajatve za onesnaževanje okolja zaradi odvajanja odpadnih voda v letih 2007, 2008, 2009 in od 1. 4. 2014 dalje, zavezancem do počrpanja preveč pobranih sredstev, zaračunava nižja okoljska dajatev kot je določena s predpisi. Nadzorni svet je dal pozitivno mnenje k elaboratom in cenam storitev obveznih gospodarskih javnih služb varstva okolja s področja ravnanja z odpadki in načina obračuna teh storitev za javno podjetje Snaga. Slednjemu je podal tudi pozitivno mnenje za zagotovitev finančnega jamstva z zastavo depozita pri banki za izvedbo ukrepov, določenih v okoljevarstvenem dovoljenju. Nadzorni svet se je seznanil z oceno izvedenih aktivnosti za izboljšanje poslovanja na podlagi ugotovitev in priporočil notranje revizije stroškov dela od leta 2012 naprej v družbi Ljubljanski potniški promet in družbi Javni holding Ljubljana. Seznanil se je s poročilom o izvedbi notranje revizije uspešnosti izvajanja načrta investicijskih nalog v družbi Vodovod – Kanalizacija in ob obravnavi izpostavil, da je potrebno spremeniti oziroma prilagoditi interne akte javnih podjetij na način, da se kot pogoj za uvrstitev investicije v investicijski načrt določi pridobljeno gradbeno dovoljenje. Seznanil se je s Poročilom o delu Službe za notranjo revizijo ter Načrtom dela Službe za notranjo revizijo za leto 2014. Člani nadzornega sveta so se seznanili z nerevidiranimi poslovnimi rezultati poslovanja družb v skupini za leto 2013 ter informacijo o poslovanju za mesec januar in februar 2014. Seznanili so se tudi s sklicem skupščine družbe, dogovorjeno pa je bilo, da se nadzorni svet odslej seznanja tudi s sklici sej Sveta ustanoviteljev.

17. redna seja, 8. 5. 2014

Nadzorni svet je podal pozitivno mnenje k letnim poročilom Javnega holdinga Ljubljana in povezanih javnih podjetij za leto 2013 ter k letnemu poročilu družbe TE-TOL. Podal je pozitivno mnenje k predlogom za uporabo bilančnega dobička poslovnega leta v družbah Javni holding Ljubljana, Vodovod – Kanalizacija, Energetika Ljubljana in Snaga ter k načinu uporabe čistega dobička poslovnega leta 2013 v družbi LPP in k načinu pokrivanja čiste izgube poslovnega leta 2013 v družbi TE-TOL. Pozitivno mnenje je podal tudi h konsolidiranemu letnemu poročilu Javnega holdinga Ljubljana za leto 2013 ter k predlogu za imenovanje revizijske družbe KPMG Slovenija za storitev revidiranja računovodskih izkazov za leto 2014, ki vključuje tudi izdelavo predrevizijskih strokovnih mnenj za obdobje januar – september 2014. Nadzorni svet se je seznanil s Poročilom o izvedbi notranje revizije stroškov dela v družbi Snaga od leta 2013 naprej ter informacijo o poslovanju Javnega holdinga Ljubljana in povezanih javnih podjetij za obdobje januar – marec 2014. Seznanil se je tudi s sklicem seje skupščine družbe in sklicem seje Sveta ustanoviteljev.

18. redna seja, 17. 6. 2014

Nadzorni svet je podal pozitivno mnenje k predlogu rebalansa poslovnega načrta javnega podjetja Vodovod - Kanalizacija za leto 2014 ter k predlogu, da Javni holding Ljubljana zagotovi dodatna sredstva za najnujnejša investicijska vlaganja iz rebalansa poslovnega načrta javnega podjetja Vodovod – Kanalizacija v višini 218.576,17 EUR na način povečanja osnovnega kapitala javnega podjetja. Nadzorni svet je obravnaval tudi nov poslovni načrt javnega podjetja Energetika Ljubljana za leto 2014, z vključenim poslovanjem pripojene družbe TE-TOL in k predlogu poslovnega načrta podal pozitivno mnenje, ob tem pa izpostavil, da so ostala odprta strateška vprašanja, katere odgovore je potrebno zajeti v strategiji razvoja družbe, ki bo obravnavana na eni od prihodnjih sej. Člani nadzornega sveta so podali pozitivno mnenje k predlogu javnega podjetja Energetika Ljubljana za povečanje osnovnega kapitala v pridruženi družbi GGE, d.o.o. Seznanili so se z razširjeno informacijo o poslovanju Javnega holdinga Ljubljana in povezanih javnih podjetij za obdobje januar – marec 2014, za obdobje januar – maj 2014 ter s sklicem seje skupščine družbe in seje Sveta ustanoviteljev. Nadzorni svet se je seznanil tudi s Poročilom o izvedbi notranje revizije postopkov pri prodaji in nakupu ter oddaji nepremičnin v družbi Snaga od leta 2011 naprej.

19. redna seja, 9. 9. 2014

Nadzorni svet je podal pozitivno mnenje k poročilu o poslovanju Javnega holdinga Ljubljana in družb v skupini za obdobje januar – junij 2014 in se seznanil z informacijo o poslovanju Javnega holdinga Ljubljana in povezanih javnih podjetij za obdobje januar – julij 2014. Nadzorni svet je izrazil pohvalo Javnemu holdingu, ki se je odločil kandidirati za pridobitev priznanja Republike Slovenije za poslovno odličnost. Z dvema glasovoma proti je podal pozitivno mnenje k uporabi nerazporejenega dobička poslovnega leta 2013 v višini 2.350.983,35 EUR v družbi Javni holding Ljubljana na način, da se le-ta razporedi za prenos na družbenike, sorazmerno z višino poslovnih deležev po družbeni pogodbi. Nadzorni svet se je seznanil še s Poročilom o izvedbi notranje revizije prihodkov od prodaje iz naslova GJS v družbi javno podjetje Ljubljanski potniški promet od leta 2013 naprej ter s sklicem seje skupščine družbe in seje Sveta ustanoviteljev.

20. redna seja, 18. 11. 2014

Nadzorni svet je podal pozitivno mnenje k smernicam in ciljem predstavljene Strategije razvoja javnega podjetja Energetika Ljubljana za obdobje 2014 – 2024, pri tem pa naročil, da se gradivo dopolni še s finančnimi podlagami in vodstvo družbe zadolžil, da mora vse napore vložiti v uresničevanje strategije, nadzorni svet pa se mora tekoče seznanjati z doseganjem ciljev strategije oziroma ob vsakokratnih večjih odstopanjih od začrtanih ciljev.

Nadzorni svet se je seznanil z informacijo o poslovanju Javnega holdinga Ljubljana in družb v skupini za obdobje januar – september 2014 ter za obdobje januar – oktober 2014. Seznanil se je s Poročilom o izvedbi notranje revizije postopkov ravnanja z nepremičninami v družbi javno podjetje Energetika Ljubljana od leta 2011 naprej, z Oceno izvedenih aktivnosti za izboljšanje poslovanja na podlagi ugotovitev in priporočil notranje revizije postopkov ravnanja z nepremičninami v družbi javno podjetje Energetika Ljubljana od leta 2011 naprej ter s Poročilom o izvedbi notranje revizije stroškov dela v družbi javno podjetje Vodovod – Kanalizacija od leta 2013 naprej.

21. redna seja, 16. 12. 2014

Nadzorni svet je podal pozitivno mnenje k poslovnim načrtom Javnega holdinga Ljubljana in javnih podjetij Vodovod – Kanalizacija, Energetika Ljubljana, Snaga in Ljubljanski potniški promet za leto 2015. Pozitivno mnenje je podal tudi k predlogu, da Javni holding Ljubljana zagotovi dodatna sredstva za najnujnejša investicijska vlaganja iz poslovnega načrta javnega podjetja Vodovod – Kanalizacija za leto 2015, v višini 88.436,00 EUR, na način povečanja osnovnega kapitala javnega podjetja. Seznanil se je z aktivnostmi javnega podjetja Energetika Ljubljana za uveljavitev nove fiksne cene toplote v skladu s strukturo dejanskih stroškov. Podal je pozitivno mnenje javnemu podjetju Ljubljanski potniški promet za nakup strojne opreme enotne mestne kartice – Urbana od lastnika Mestne občine Ljubljana ter družbi Snaga k sklenitvi pogodbe o ustanovitvi stavbne pravice za podzemne zabojnike z lastnikom nepremičnin Mestno občino Ljubljana. Člani nadzornega sveta so se strinjali, da se osnovni kapital javnega podjetja Ljubljanski potniški promet poveča s sredstvi družbenika Javni holding Ljubljana v višini 2.000.000 EUR. Nadzorni svet je podal pozitivno mnenje k predlogu, da družba Energetika Ljubljana namesto dokapitalizacije izvede odkup ½ poslovnega deleža družbe Geoplin Ljubljana v družbi GGE in poveča svoj poslovni delež v družbi GGE na 50 % osnovnega kapitala. Prav tako je podal pozitivno mnenje k predlogu za zadolžitev javnega podjetja Ljubljanski potniški promet v letu 2015 ter k predlogu za kratkoročno zadolžitev javnega podjetja Energetika Ljubljana v letu 2015. Seznanil se je tudi z informacijo o poslovanju Javnega holdinga Ljubljana in družb v skupini za obdobje januar – november 2014, s sklicem seje skupščine družbe in Sveta ustanoviteljev, obvestilom o novih kreditnih pogojih javnega podjetja Energetika Ljubljana in javnega podjetja Ljubljanski potniški promet ter s pojasnilom Javnega holdinga Ljubljana na obvestilo Računskega sodišča Republike Slovenije. Ob obravnavi slednjega je nadzorni svet zadolžil Službo za notranjo revizijo Javnega holdinga Ljubljana, da do naslednje seje pripravi poročilo glede navedb, opisanih v obvestilu Računskega sodišča. Nadzorni svet je podal še pozitivno mnenje k ureditvi zavarovanja odgovornosti direktorjev in vodilnih delavcev Javnega holdinga Ljubljana in družb v skupini ter organa nadzora za leto 2015 ter pooblastil direktorico Javnega holdinga za pridobitev ponudb.

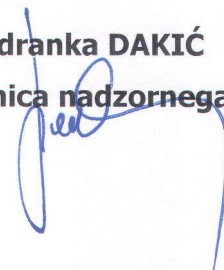
1.3.3 Preveritev Konsolidiranega letnega poročila za leto 2014

Nadzorni svet družbe JAVNI HOLDING Ljubljana, d.o.o. je na 23. redni seji dne 5. maja 2015 preveril sestavljeno in revidirano Letno poročilo družbe JAVNI HOLDING Ljubljana, d.o.o. za leto 2014. Nadzorni svet je ugotovil, da je letno poročilo sestavljeno skladno z Zakonom o gospodarskih družbah in Slovenskimi računovodskimi standardi ter da predstavlja verodostojen odraz dogajanj in celovito informacijo o poslovanju družbe v letu 2014. Ker nadzorni svet na letno poročilo in poročilo neodvisnega revizorja ni imel pripomb oziroma zadržkov, je sprejel pozitivno stališče k letnemu poročilu in poročilu neodvisnega revizorja.

1.3.4 Sklepi

1. Nadzorni svet družbe JAVNI HOLDING Ljubljana, d.o.o. daje pozitivno mnenje h Konsolidiranemu letnemu poročilu družbe JAVNI HOLDING Ljubljana, d.o.o. za leto 2014 s poročilom neodvisnega revizorja ter ga posreduje v sprejem skupščini JAVNEGA HOLDINGA Ljubljana, d.o.o.
2. Nadzorni svet družbe JAVNI HOLDING Ljubljana, d.o.o. daje pozitivno mnenje k predlogom uporabe bilančnega dobička družbe JAVNI HOLDING Ljubljana, d.o.o. in javnih podjetij, povezanih v JAVNI HOLDING Ljubljana, d.o.o., kot sledi:
 - a) bilančni dobiček poslovnega leta 2014 v družbi JAVNI HOLDING Ljubljana, d.o.o. v višini 897.637,25 EUR ostane nerazporejen.
 - b) bilančni dobiček poslovnega leta 2014 v družbi JAVNO PODJETJE VODOVOD – KANALIZACIJA d.o.o. v višini 938.652,99 EUR se razporedi za prenos na družbenika v višini 700.000,00 EUR, preostanek dobička v višini 238.652,99 EUR ostane nerazporejen.
 - c) bilančni dobiček poslovnega leta 2014 v družbi JAVNO PODJETJE ENERGETIKA LJUBLJANA d.o.o. v višini 9.523.475,56 EUR ostane nerazporejen.
 - d) bilančni dobiček poslovnega leta 2014 v družbi SNAGA Javno podjetje d.o.o. v višini 1.254.673,57 EUR se razporedi med druge rezerve iz dobička.
 - e) Celotne druge rezerve iz dobička družbe SNAGA Javno podjetje d.o.o. predstavljajo vir za vračilo začasno porabljenih finančnih jamstev.
3. Nadzorni svet družbe JAVNI HOLDING Ljubljana, d.o.o. daje pozitivno mnenje k načinu uporabe čistega dobička družbe JAVNO PODJETJE LJUBLJANSKI POTNIŠKI PROMET, d.o.o. , kot sledi:
 - a) čisti dobiček poslovnega leta 2014 v družbi JAVNO PODJETJE LJUBLJANSKI POTNIŠKI PROMET, d.o.o. v višini 66.684,00 EUR se razporedi za pokrivanje prenesene čiste izgube, tako da po delnem pokritju te izgube, bilančna izguba na dan 31. 12. 2014 znaša 5.938.370,65 EUR in ostaja nepokrita.

Jadranka DAKIĆ
Predsednica nadzornega sveta



2 POSLOVNO POROČILO

2.1 Gospodarska gibanja v Evropi in Sloveniji¹

Ob koncu leta 2014 se je nadaljevalo okrevanje gospodarstva v evrskem območju. Gospodarska rast v evro območju je v letu 2014 znašala 0,9 %. Decembra je ECB znižala napovedi za gospodarsko rast v letu 2015 za 0,6 odstotnih točk na 1 % in sicer zaradi slabših pričakovanj glede rasti izvoza in investicij. V Sloveniji so kazalniki gospodarske aktivnosti ostali na visoki ravni, tudi v zadnjem četrtletju je bila zabeležena gospodarska rast. Po podatkih SURS se je BDP v zadnjem četrtletju 2014 povečal za 0,3 %, v celem letu 2014 pa za 2,6 %. Rast BDP v letu 2014 je najvišja po začetku krize, še vedno pa ostajamo v skupini držav, kjer BDP najbolj zaostaja za predkrizno ravtnjo.

V letu 2014 se je vrednost evra v primerjavi z dolarjem od meseca aprila zniževala in se decembra znižala še za 1,1 % ter dosegla najnižjo vrednost v zadnjih treh letih in pol. Medletno je bila vrednost evra glede na dolar nižja za 10,0 %. Vrednost evra je v povprečju leta 2014 znašala 1,239 USD za 1 EUR.

Dolarska cena nafte se je začela občutneje zniževati julija, takšna gibanja pa so se nadaljevala tudi decembra, ko se je povprečna cena znižala še za okoli 20 % in dosegla najnižje ravni v zadnjih petih letih. Povprečna dolarska cena nafte Brent se je v letu 2014 tako znižala za 8,9 % na 99 USD za sod, izraženo v evrih pa za 8,7 % na 74,60 EUR na sod.

Kreditna aktivnost bank je še naprej nizka. Medbančne obrestne mere prav tako ostajajo na nizkih ravneh, vrednost 3-mesečnega EVRIBOR-a v povprečju leta 2014 znaša 0,209 % (0,22 % v letu 2013).

Za Slovenijo je bilo leto 2014 obdobje nizke inflacije. Ob koncu leta 2014 znašata letna in povprečna letna inflacija 0,2 % (lani 0,7 % oz. 1,8 %), kar je najnižja inflacija po osamosvojitvi. Nizka inflacija je v veliki meri posledica nižjih cen energentov in hrane, višje pa so bile cene storitev. V evrskem območju je bila v letu 2014 zabeležena deflacija (-0,2 %).

Razmere na trgu dela se izboljšujejo. Glavni razlog za zmanjševanje števila registriranih brezposelnih je povečan obseg zaposlovanja. Konec decembra 2014 je bilo 3,7 % manj brezposelnih kot decembra 2013. Stopnja registrirane brezposelnosti je decembra 2014 znašala 13,0 %.

Povprečna mesečna bruto plača v letu 2014 v Republiki Sloveniji je znašala 1.540,50 EUR in je bila v primerjavi s povprečno bruto plačo leta 2013 nominalno višja za 1,1 % oziroma realno za 0,9 %. Povprečna mesečna bruto plača v letu 2014 je bila najvišja v dejavnostih oskrbe z električno energijo, plinom in paro (2.340,29 EUR) ter finančnih in zavarovalniških dejavnostih (2.211,94 EUR). V letu 2014 je izredna izplačila (božičnica, 13. plača) ob izplačilu novembrskih plač prejelo 15,5 % zaposlenih (14,1 % v letu 2013, 16,5 % v letu 2012).

¹ Vir: UMAR, Ekonomsko ogledalo, december 2014, št. 12, let. XX in februar 2015, št. 2, let. XXI.

2.2 Uresničevanje načrtovanih ciljev in nalog

Strateški načrt družbe Javni holding za obdobje 2012 – 2016 je postavil smernice, v okviru katerih z letnimi cilji in nalogami ves čas sledimo poslanstvu in viziji, da postanemo najboljša strokovna storitev. S pomočjo temeljnih vrednot celotne skupine povezujemo vse dele skupine in ustvarjamo vezi ob hkratnem upoštevanju specifičnih vrednot posameznih družb v skupini. Naše temeljne vrednote so tesno vpete v naš vsakdanjik, zato nas odličnost storitev, zadovoljstvo uporabnikov, učinkovitost, strokovnost, racionalnost, kvaliteta poslovanja, optimizirani, enostavni in informacijsko podprti procesi, strokovno usposobljeni in motivirani zaposleni, združujejo v čvrsti celoti. S pravočasnim prepoznavanjem priložnosti, s predvidevanjem sprememb ter hitrim in učinkovitim prilagajanjem novim izzivom, uresničujemo našo vizijo »najboljša strokovna storitev«.

➤ Zastavljeni in doseženi cilji Javnega holdinga

- **pripojitev družbe TE-TOL k Energetiki Ljubljana in prilagoditev podpornih procesov novi organizaciji združene družbe**

K družbi Energetika Ljubljana, kot prevzemni družbi, se je dne 31. 1. 2014 na podlagi pogodbe o pripojitvi, pripojila prevzeta družba TE-TOL, z dnem obračuna pripojitve 1. 1. 2014. S tem so bile v letu 2014 povezane številne prilagoditve podpornih procesov, računovodskih podatkov, evidenc zaposlenih, pravnih postopkov in poročevalskega sistema novi organizaciji združene družbe.

- **dokončanje projekta elektronskega dokumentnega sistema ter integracija elektronskega arhiva in elektronskih računov in s tem minimiziranje papirnega poslovanja**

V začetku leta 2014 je Zgodovinski arhiv Ljubljana potrdil klasifikacijski načrt ter izdal Navodilo za odbiranje arhivskega gradiva za Javni holding. Na podlagi soglasij direktorjev javnih podjetij je Javni holding oba dokumenta pridobil tudi za vse družbe. Potrditev enotnega klasifikacijskega načrta dokumentov vseh družb v skupini in pridobitev pozitivnega mnenja pristojnega arhiva je izhodišče za dokončanje podlag za upravljanje z dokumentnim sistemom.

Po uspešnem izboru izvajalca za implementacijo elektronskega dokumentnega sistema so bile do konca leta izvedene vse načrtovane faze projekta: analiza, načrtovanje, razvoj in začetno testiranje ter začeta prva faza projekta, ki obsega analizo načrtovanja ter prilagoditve toka dokumentov procesom upravljanja z dokumenti vseh družb v skupini Javnega holdinga.

Vzporedno s tem projektom je skupina ključnih uporabnikov na podlagi vsebinskih zahtev, ki so bile tudi predmet zahtev iz razpisne dokumentacije, pričela s pripravo navodil in internih aktov za delo z elektronskimi dokumenti. Druga polovica leta 2014 je bila na tem projektu namenjena predvsem razvoju in testiranju vseh funkcionalnosti aplikacije, še zlasti izmenjavi dokumentov in integraciji z zunanjimi sistemi kot je npr. CRM, distribucija e-računov ipd.

- **uvedba elektronske fakture in spodbujanje elektronskega plačevanja**

Informacijska rešitev za podporo prejetju in izdajanju elektronskih računov v informacijskem sistemu Javnega holdinga in povezanih družb je bila v prvi polovici leta 2014 tehnično in vsebinsko opredeljena, do konca meseca oktobra je bila rešitev izdelana in predana v testiranje, v mesecu novembru pa smo že izvajali prve teste na masovnem izdajanju računov. Rešitev podpira distribucijo e-računov preko različnih kanalov (ePošta, banka, portal, B2B, UJP), ter njihovo arhiviranje skladno z zakonskimi zahtevami. V decembru je bila glavnina testiranja posvečena pošiljanju e-računov vsem državnim in lokalnim subjektom preko UJP Net portala, ki je kot obveznost stopil v veljavo s 1. 1. 2015.

Ta obveznost predstavlja tudi širši tehnološki skok vseh poslovnih subjektov, ki poleg popularizacije pošiljanja in prejemanja e-računov predstavlja tudi potreben pogoj za razvoj dodatnih elektronskih storitev kot so elektronsko in mobilno plačevanje, obveščanje in portalni uporabniški vpogledi.

Postopno bodo s širitvijo uporabe e-računov doseženi pozitivni učinki tudi na stroškovni učinkovitosti in optimizaciji poslovnih procesov s ciljem povečevanja zadovoljstva naših strank.

- **učinkovito upravljanje z informacijskimi viri ter izdelava kataloga IT storitev, priprava prehoda na centralizacijo IT storitev na nivoju Javnega holdinga za celotno skupino in določitev novih ključev zaračunavanja IT storitev**

S pripravo kataloga IT storitev smo pričeli proti koncu leta 2014 in ga nameravamo zaključiti v letu 2015. Katalog storitev je v tesni povezavi s transparentnostjo in izvajanjem kontrole nivoja SLA storitev, kjer želimo preko stalnega nadzora proaktivno vzdrževati in izboljševati kvaliteto IT storitev.

V letu 2014 smo izvedli preverjanje ključev obračunavanja IT storitev ter spremenili ključne na posameznih stroškovnih postavkah. Predvsem smo se posvetili največjim postavkam t.j. stroškom dela in stroškom storitev, ki skupaj predstavljajo skoraj 80 % vseh IT stroškov. Pri tem zasledujemo načela večje transparentnosti in preglednosti, in ne nazadnje ustreznejše delilnice, na podlagi katerih naročniki Javnemu holdingu plačujejo IT storitve.

- **pričetek aktivnosti za pripravo kataloga storitev in kataloga procesov, posledično notranjih navodil s standardizacijo aktivnosti**

V letošnjem letu poteka vrsta aktivnosti, ki dodatno zaposlujejo kadrovske vire družbe, zato bo izvedba tega cilja prenesena v prihodnje obdobje.

- **doseganje večje stroškovne učinkovitosti s sprejemom podjetniške kolektivne pogodbe Javnega holdinga**

Delovna skupina za pripravo usklajenega besedila Kolektivne pogodbe Javnega holdinga je v okviru svojih zadolžitvev v letu 2014 nadaljevala s pogajanjem s predstavniki reprezentativnih sindikatov. V okviru dodatnih šestih pogajanj, ki so potekala v prvem polletju, ter s ciljem doseganja večje stroškovne učinkovitosti in postopnega poenotenja pravic zaposlenih v vseh družbah v skupini sta pogajalski skupini Javnega holdinga in reprezentativnih sindikatov uspešno uskladili celotno besedilo podjetniške kolektivne pogodbe. Kolektivna pogodba Javnega holdinga je bila podpisana 24. julija 2014, veljati in uporabljati pa se je pričela z mesecem novembrom 2014.

- **nadaljevanje reorganizacije Javnega holdinga in družb v skupini s postopno centralizacijo nabavnih služb**

S ciljem centralizacije nabavnih služb družb v skupini in s tem zagotovitvijo nadzora nad vsemi nabavami družb v skupini smo pristopili k strateškim aktivnostim nadaljnje reorganizacije Javnega holdinga. Za vodenje in koordinacijo začetnih aktivnosti v zvezi s prenosom nabavnih procesov iz javnih podjetij na Javni holding je bila dne 15. 5. 2014 imenovana delovna skupina Javnega holdinga, ki bo za potrebe priprave popisa dejanskega stanja in predloga rešitev sodelovala in koordinirala aktivnosti s tem v zvezi z zunanjo strokovno institucijo, pri kateri je že naročena izdelava objektivne strokovne analize. V I. fazi je bila pripravljena analiza obstoječega stanja nabav, v II. fazi bodo opredeljeni pričakovani cilji organizacije nabave, v III. fazi pa bo pripravljen akcijski načrt centralizacije nabav. Na podlagi akcijskega načrta, ki bo vključeval tudi terminski načrt, bo izveden prenos poslovne funkcije nabave na Javni holding.

- **pričetek aktivnosti za implementacijo informacijske platforme za izvajanje podpore procesom za stranke »vse na enem mestu« ter pričetek aktivnosti za fizično vzpostavitev centra za stranke ter klicnega centra v začetku leta 2015**

Cilj vsakega informacijskega projekta Javnega holdinga in povezanih podjetij je identificirati storitve, ki bi bile primerne za nabor storitev za stranke v smislu »vse na enem mestu«. Z dosedanjimi projekti prenove smo pripravili zmožljivo tehnološko in procesno okolje, ki je pogoj za realizacijo tovrstnih procesov. Nekaj takšnih produktov smo že realizirali oziroma so v fazi realizacije (direktne obremenitve, upravljanje elektronskih računov – izbira formata in distribucijskega kanala), z naslednjimi projekti (prenova temeljnih procesov družb VO-KA, Snaga) se bo ta nabor večal skladno s primernostjo procesno organizacijskih zahtev.

- **krepitev prepoznavnosti družbe z novim sloganom in izvedba različnih komunikacijskih akcij**

Zaradi dviga prepoznavnosti in utrjevanja pozitivnega ugleda pri različnih javnostih smo bistvo poslanstva in vizijo družbe formirali v slogan, ki izraža dejstvo, da Javni holding povezuje številne točke, ki omogočajo udobno bivanje, da skrbi za razvoj, da za ogromen splet sistemov skrbi ljudi, ki mesto razumejo. Povezuje kadre znotraj sistema, zunanje sodelavce in uporabnike. Slogan izraža tudi skrb družbe za dvosmerne odnose in vračanje dobrega družbi s ponudbo najboljše storitve in najboljših rešitev za urbano okolje.



Pripravili smo priručnik s pravili pojavljanja slogana z različnimi grafičnimi oblikami. Javnosti smo slogan predstavili z umestitvijo na spletno stran, v različne tiskane in druge materiale. Predvsem smo začeli slogan uporabljati na različnih dogodkih kot so športna tekmovanja (maraton), komunalne igre in podobno. Komuniciranje slogana bomo nadgradili z dinamičnimi sredstvi, ki omogočajo, da se slogan ne le zazna, temveč tudi prepozna njegov pomen.

- **zagotovitev ustreznega prostora za potrebe arhiva vseh družb v skupini**

Z namenom ureditve ustreznega prostora za potrebe arhiva Javnega holdinga je bila v začetku leta 2014 imenovana delovna skupina, ki je pristopila tudi k preverjanju morebitnih možnosti zagotavljanja arhivskih prostorov zunaj sedeža Javnega holdinga. Preverila se je morebitna razpoložljivost prostorov v posameznih družbah, vendar je bilo ugotovljeno, da posamezne družbe nimajo razpoložljivih dodatnih prostorov za omenjeni namen. Pridobljena je bila tudi informacija o okvirni ceni storitev pri zunanjem izvajalcu, ki razpolaga z ustreznimi prostori.

Hkrati sodelavci v notranjih organizacijskih enotah pregledujejo dokumentacijo v obstoječih prostorih ter odbirajo dokumentacijo, ki ji je že potekel rok hrambe.

➤ **Stalne naloge Javnega holdinga**

Stalne naloge Javnega holdinga so spremljanje doseganja strateških ciljev in letnih načrtov družb v skupini, skrb za stroškovno učinkovitost družb v skupini, celovito upravljanje z investicijskimi načrti v smeri usklajevanja skupnih in sočasnih investicij, učinkovito zagotavljanje ustreznih finančnih virov in zagotavljanje finančne stabilnosti družb v skupini, širitev izvajanja obsega storitev na trgu, zadovoljstvo uporabnikov, krepitev korporativne identitete in izoblikovanje trdnih kulturnih vrednot, skrb za izobraževanje in strokovno

izpopolnjevanje kadrov, razvoj in upravljanje informacijske podpore, učinkovito ravnanje s tveganji, učinkovite izvršbe, sledenje postavljenim ciljem reorganizacije in smiselna postavitev novih ciljev, aktivno sodelovanje pri projektih, ki pripomorejo k dvigu kakovosti vsakdanjega življenja prebivalcev Ljubljane in primestnih občin, stalno izboljševanje in prilagajanje poslovnih procesov spremembam v okolju in strateškim ciljem organizacije.

➤ **Zastavljeni in doseženi cilji družb v skupini**

Poslanstvo družbe **VO-KA** je zagotavljati zanesljivo in količinsko zadostno ponudbo zdravstveno ustrezne pitne vode na vseh vodovodnih sistemih, nemoteno odvajanje komunalne, padavinske in industrijske odpadne vode na vseh kanalizacijskih sistemih, zakonsko predpisano učinkovitost čiščenja odpadne vode na CČN, ki se odvaja preko centralnega kanalizacijskega sistema iz MOL in delov občin Medvode, Brezovica, Dobrova – Polhov Gradec in Škofljica ter čiščenje odpadne vode na ostalih lokalnih ČN na ravneh, ki so primerljive z doseženimi v predhodnih letih in so odvisne od vgrajene tehnologije in količin obremenitev na dotokih.

Obsežni poročili o izvajanju letnih programov oskrbe za obe javni službi družbe VO-KA, ki jih je družba kot izvajalec gospodarske javne službe (v nadaljevanju GJS) oskrbe z vodo in ravnanja z odpadno vodo dolžna izdelati za pristojne državne organe do konca marca za preteklo leto, kažeta, da so bili cilji izpolnjeni. Proizvodne naloge so bile opravljene, glavni poslovni cilji so izpolnjeni, investicijski program je v večjem delu realiziran, aktivnosti na projektih, pri katerih je prišlo do zamikov zaradi objektivnih dejavnikov, pa se nadaljujejo v letu 2015.

Količine prodanih storitev občinskih GJS in storitev ravnanja z industrijsko odpadno vodo, s katerimi je VO-KA v letu 2014 ustvarila 81,8 % celotnih prihodkov, so glede na značaj storitev odvisne od potreb uporabnikov. Izpolnitve zastavljenih letnih² obsegov prodaje so bile po storitvah naslednje: poraba vode je bila 1,4 % večja od predvidene in 1,7 % manjša od porabe v letu 2013, količine komunalne odpadne vode so bile 1,2 % večje od načrtovanih in 1,6 % manjše kot v predhodnem letu, količine padavinske odpadne vode s streh so presegale načrtovane za 20,5 %, storitve, povezane z greznicami in MKČN so presegale načrtovane za 26,3 % in količine industrijske odpadne vode so bile večje od načrtovanega obsega za 9,1 % in 3,8 % večje kot v predhodnem letu.

VO-KA je v letu 2014 izvajala tudi stalni nadzor nad kakovostjo pitne vode, na vodovodne oskrbne sisteme je bilo priključeno 312 novih priključkov in 156 novih kanalizacijskih priključkov, izvedeno je bilo 8.635 rednih menjav vodomeroev, prevzetih in obdelanih na CČNL je bilo 12.657 m³ gošč iz obstoječih greznic in blata iz MKČN, opravljeni so bili ogledi in izdelane ocene obratovanja za 148 MKČN zmogljivosti do 50 PE, od leta 2014 dalje VO-KA vzdržuje in upravlja tudi lokalni kanalizacijski sistem Podolnica v Občini Horjul, kazalnik vodnih izgub (razlika med vtokom vode v vodovodni sistem in ugotovljeno porabo pitne vode) je v letu 2014 znašal 30,8 %, programi rednih in večjih vzdrževalnih del na komunalnih oskrbnih sistemih so potekali po terminskih planih, ob pojavih odklonov so se planirana vzdrževalna dela prilagajala prednostnim nalogam v zvezi z odpravo motenj, okvar in ostalih zaznanih posebnosti v oskrbi (žledolom in poplave).

V skladu s svojim poslanstvom je družba **Energetika Ljubljana** tudi v letu 2014 zagotavljala nemoteno, varno in okolju prijazno oskrbo prebivalcem Ljubljane in sosednjih

² Odvajanje in čiščenje padavinske odpadne vode s streh ter storitve, povezane z greznicami in MKČN so se vršile od uveljavitve novih cen, to je od 1. 4. 2014 dalje, pri čemer se količine padavinske vode računajo na tlorisno površino streh, pomnoženo s povprečno količino padavin v preteklem petletnem obdobju, storitve ravnanja z greznicami in MKČN pa se evidentirajo in zaračunavajo na podlagi dovedene vode.

občin s toploto ter zemeljskim plinom. V obravnavanem obdobju se je Energetika Ljubljana, po pripojitve družbe TE-TOL v začetku leta 2014, na novo organizirala.

Družbi že nekaj let uspeva doseči maksimalni delež proizvodnje toplote iz kogeneracije z uporabo premoga in lesne biomase, kar pomeni v deležu več kot 90 % glede na celotne potrebe proizvodnje toplote za vročevodno omrežje. V letu 2014 je bilo to še prav poseben izziv. Obdobje ogrevalne sezone je bilo od leta 1961, ko je bilo v Ljubljani uvedeno daljinsko ogrevanje, najtoplejše. Proizvodnja električne energije se je prilagajala sklenjenim pogodbam o prodaji, kjer so obveznosti družbe določene na osnovi načrta proizvodnje. Del potrebne električne energije je pokrila z nakupom na trgu.

Pri delovanju proizvodnih virov se je družba soočala z nepredvidenimi okvarami in s tem zastoji obratovanja. V letu 2014 je bilo v enoti Moste zabeleženih 12 okvar (lani 19), v enoti Šiška pa je bila v okvari plinska turbina, ki je dosegla le 58 % načrtovanih obratovalnih ur.

V skladu s terminskim in vsebinskim načrtom poteka remontov so bili v letu 2014 uspešno izvedeni remont kotlov in turboagregatov 1, 2 in 3. Poleg tega so zaposleni sodelovali tudi pri zamenjavi vročevodnih kotlov VK1 in VK2, parnega kotla PK1 ter zamenjavi gorilnikov in sistema vodenja na vročevodnem kotlu VK5 ter novega sistema skladiščenja in pretovora ekstra lahkega kurilnega olja.

Na distribucijskih omrežjih so bila izvedena načrtovana vzdrževalna dela na opremi v vročevodnih jaških in parnih postajah ter izredna vzdrževalna dela za potrebe nemotene oskrbe z energijo. V poletnih mesecih leta 2014 se je intenzivno izvajalo preizkuse tesnosti vročevodnega omrežja na 17-tih zapiralnih območjih. S tem je bilo preizkušeno celotno vročevodno omrežje, rezultati preizkusov pa so vodilo za nadaljnje ukrepe pri odkrivanju in sanaciji puščanja vročevodnega omrežja. K odkrivanju sumov puščanj omrežja pa je pripomoglo tudi snemanje omrežja z ročno IR kamero pri dopustnih meteoroloških pogojih. V letu 2014 je bilo na vročevodnem omrežju izvedenih 21 intervencijskih posegov. Ob zaustavitvah vročevodnega omrežja so se izvedla tudi druga nujna vzdrževalna dela. Povprečna poraba dodane vode v vročevodno omrežje je bila v letu 2014 30,9 m³/h, kar je 28,3 % manj kot v enakem obdobju preteklega leta.

Na področju distribucije zemeljskega plina so vse prevzemne regulatorne postaje delovale zanesljivo brez izpadov, opravljeni so bili tudi potrebni vzdrževalni ukrepi na merilno regulacijski opremi. Brez izpadov je delovala tudi polnilnica stisnjenega zemeljskega plina na lokaciji LPP. Pomembna naloga družbe je sprotna odprava poškodb, ki so največkrat povzročene s strani tretjih oseb ter odprava poškodb in netesnosti, ki se odkrijejo z izvajanjem systemske kontrole plinovodnega omrežja. Skladno s planom je bilo pregledanih 257 km glavnih in priključnih plinovodov. Pri tem so ugotovili 64 uhajanj plina in 207 neskladnosti oz. poškodb na plinovodnem omrežju. Povečan je bil obseg del zaradi ugotovljenih uhajanj zemeljskega plina na notranjih plinskih napeljavah v starejših večstanovanjskih objektih. Na plinovodnem omrežju je bilo zabeleženih 669 intervencijskih posegov, 73 prijav pa je podala systemska kontrola.

Snaga je v letu 2014 poslovala v skladu z zastavljenimi cilji in nalogami. Ob zanesljivi in kakovostni oskrbi uporabnikov storitev gospodarskih javnih služb je temeljni cilj družbe tudi zagotavljanje učinkovitega poslovanja. Družba je tudi v letu 2014 nadaljevala z izvajanjem ukrepov in upoštevala mehanizme za izvajanje racionalnega poslovanja s pomočjo varčevalnih ukrepov in znižanjem stroškov izvajanja dejavnosti. Obvladljive stroške je uspela ohraniti pod načrtovanimi za leto 2014.

Družba je sodelovala pri izvajanju projektov v razvojne investicije za doseganje skupnih ciljev varovanja okolja in izboljšanja kakovosti izvajanja gospodarskih javnih služb ravnanja z odpadki. V letu 2014 so se nadaljevali projekti v lasti občin ustanoviteljic, za katere Snaga opravlja strokovno tehnične naloge. Tudi v letu 2014 je bila posebna pozornost namenjena

nadaljevanju izgradnje objektov za predelavo odpadkov. Po pridobitvi gradbenega dovoljenja so v pretežni meri potekala zemeljska in gradbena dela na vseh objektih, tako, da je bila zaključena več kot polovica gradbenih del, hkrati pa tudi potrebne prestavitve obstoječe infrastrukture. Vzporedno se je intenzivno odvijalo projektiranje izvedbenih načrtov ter naročanje in izdelovanje posameznih delov tehnološke opreme. Začetek poskusnega obratovanja je predviden novembra 2015. Na območju Mestne občine Ljubljana se je nadaljeval projekt izgradnje podzemnih zbiralnic, v letu 2014 so bile podzemne zbiralnice vgrajene na štirih lokacijah.

Osnovni dolgoročni cilji družbe **LPP** so zanesljivo in kakovostno izvajanje dejavnosti, izboljšanje zadovoljstva uporabnikov storitev, pridobivanje novih potnikov in skrb za varstvo okolja. Mestni linijski prevoz potnikov je družba v letu 2014 izvajala v skladu z veljavnim odlokom in s splošnimi prevoznimi pogoji, medkrajevni linijski prevoz pa v skladu z določili koncesijske pogodbe. Zanesljivost prevozov je bila dosežena z zagotavljanjem potrebnega števila avtobusov za obratovanje in s točnostjo odhodov avtobusov iz končnih in vmesnih postaj. Družba je skrbela za enakomernost obratovanja in ustrezno čistočo avtobusov, brežhibnost avtobusov je bila zagotovljena s skrbnim in sprotnim vzdrževanjem.

Informiranost uporabnikov je bila zagotovljena z objavljanjem novic na spletni strani, s sporočili za javnost, z odgovori na novinarska vprašanja in z novicami na digitalnih zaslonih v avtobusih.

Za večje zadovoljstvo uporabnikov storitev družbe LPP je bil spremenjen potek nekaterih linij. Preusmerjena je bila linija 6B in sicer tako, da ne vozi več do Črnuč ampak na Železno cesto, podaljšana je bila linijo 18, ki sedaj povezuje Center Stožice P+R s Šiško in naprej mimo Živalskega vrta do Kolodvora. S tem je nadomeščena tudi linija 23, ki pa je imela bistveno manj odhodov na dan in je bila omejena le na poletno sezono. Linija 8 je bila skrajšana do novega parkirišča imenovanega Ježica P+R. To parkirišče je dodatno podkrepljeno s prevozi linije 11, ki je podaljšana do Ježica P+R. Ker je linija 8 skrajšana, je bila uvedena dodatna linija 26, ki vozi od Brnčičeve do Ježice P+R.

V letu 2014 je družba pridobila 23 novih avtobusov (11 zgibnih, 11 enojnih in 1 midi avtobus), ki izboljšujejo starostno strukturo voznega parka LPP. Nova vozila so bolj udobna, sodobno opremljena in manj obremenjujejo okolje. Od navedenih je 15 avtobusov na metan (11 zgibnih, 3 enojni in 1 midi). Zdaj je v voznem parku že 36 avtobusov na metan. Z uvajanjem vozil na metan se bistveno zmanjšujejo delci PM10 v izpuhkih. Ocenjeno je, da bo na letni ravni vsaj 21 ton manj izpustov trdnih delcev v zrak. To je dobra osnova, ki jo je prepoznala tudi Evropa in Ljubljani podelila naslov Zelena prestolnica Evrope 2016.

2.3 Zadovoljstvo uporabnikov

Vse aktivnosti in naporji družb v skupini Javnega holdinga so usmerjeni v zadovoljstvo uporabnikov, ki predstavlja bistvo delovanja družb. Za izvajanje in oblikovanje kakovostnih, v skladu z željami uporabnikov oblikovanih storitev, je potrebno razumevanje uporabnikov, njihovih želja in potreb. S tem namenom smo tudi v letu 2014 štirikrat - spomladi, poleti, jeseni in pozimi izvajali kontinuirano raziskavo Panel in sicer na stalnem vzorcu, ki mu izvajalci ankete, zaradi primerljivosti rezultatov, zastavijo deloma ista vprašanja.

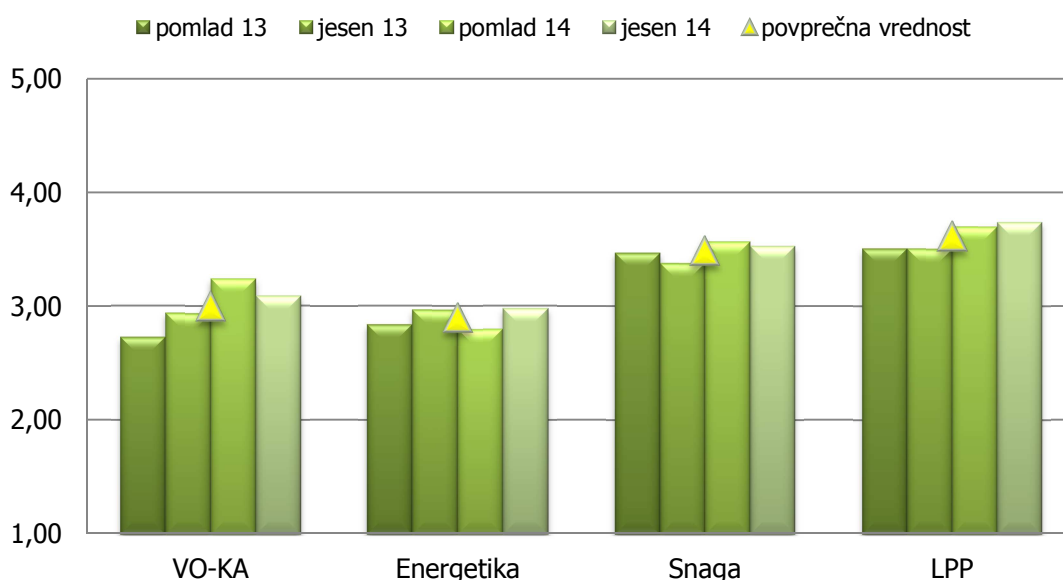
V raziskavo Panel je bilo vključenih 500 posameznikov, ki po demografskih značilnostih predstavljajo meščanke in meščane Ljubljane. Anketiranci so odgovarjali na aktualna vprašanja povezana z delovanjem družb in na stalna vprašanja: zadovoljstvo s storitvami družb, ki smo ga merili pri vsakem merjenju, ter poznavanje in ugled, ki smo ju merili pri vsakem drugem merjenju. Dobljeni rezultati, zaradi stalnosti vzorca in kontinuiranosti

prinašajo pomembne informacije, ki vsem v družbah lahko pomagajo pri nadgrajevanju storitev in sprejemanju odločitev po meri uporabnikov.

➤ **Poznavanje delovanja javnih podjetij**

Najvišjo povprečno oceno poznavanja v letu 2013 in 2014 (3,62) je dosegla družba LPP. Z načrtovanim ozaveščanjem uporabnikov o pomenu trajnostne mobilnosti za kakovost življenja v mestu ter prednostih, ki jih le-ta prinaša tako posameznikom kot družbi, smo v sodelovanju z MOL, uspeli prepričati uporabnike k večji uporabi trajnostnih načinov mobilnosti – hoje, kolesarjenja in javnega potniškega prometa. Ozaveščanje uporabnikov za boljšo družbo intenzivno poteka tudi v drugih družbah, s čimer se dviguje prepoznavnost letih. Prepoznavnost Snage so anketiranci ocenili z oceno 3,49, sledita pa ji VO-KA s povprečno oceno 3,00 in Energetika Ljubljana z oceno 2,90. V primerjavi s preteklimi merjenji lahko zapišemo, da prepoznavnost družb v skupini Javnega holdinga raste, k čemur pripomore tudi načrtovano in sistematično tržno komuniciranje.

Gibanje povprečnih ocen poznavanja delovanja družb



Vir: Rezultati kontinuiranega raziskovanja: Panel 2013 – 2014

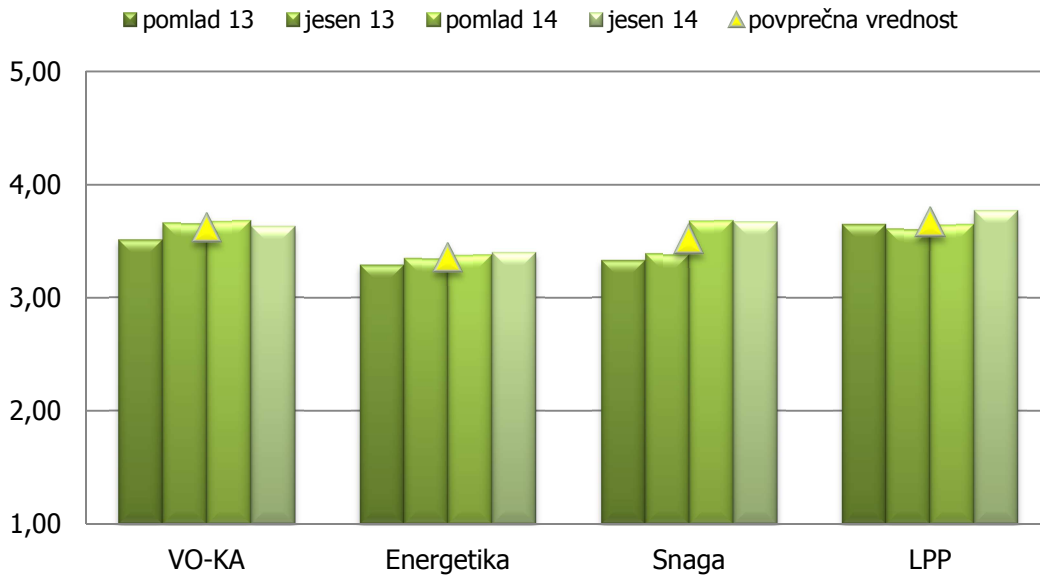
➤ **Ugled družb v skupini**

Po mnenju anketiranih je bila v letih 2013 in 2014 v povprečju najbolj ugledna družba LPP (3,67), ki ji sledi VO-KA (3,62). Na tretje mesto po ugledu družb se uvršča Snaga s povprečno oceno 3,52, sledi pa ji Energetika Ljubljana s povprečno oceno 3,36.

V primerjavi s preteklimi merjenji ugleda v povprečju ugled vseh družb, kljub nihanju nekaterih posameznih vrednosti, v očeh anketiranih raste. Posamezna nihanja so posledica aktualnega dogajanja v družbah in njihovi okolici.

Ugled družb v skupini je bil v letu 2014 merjen dvakrat in sicer spomladi in jeseni.

Gibanje povprečnih ocen ugleda družb

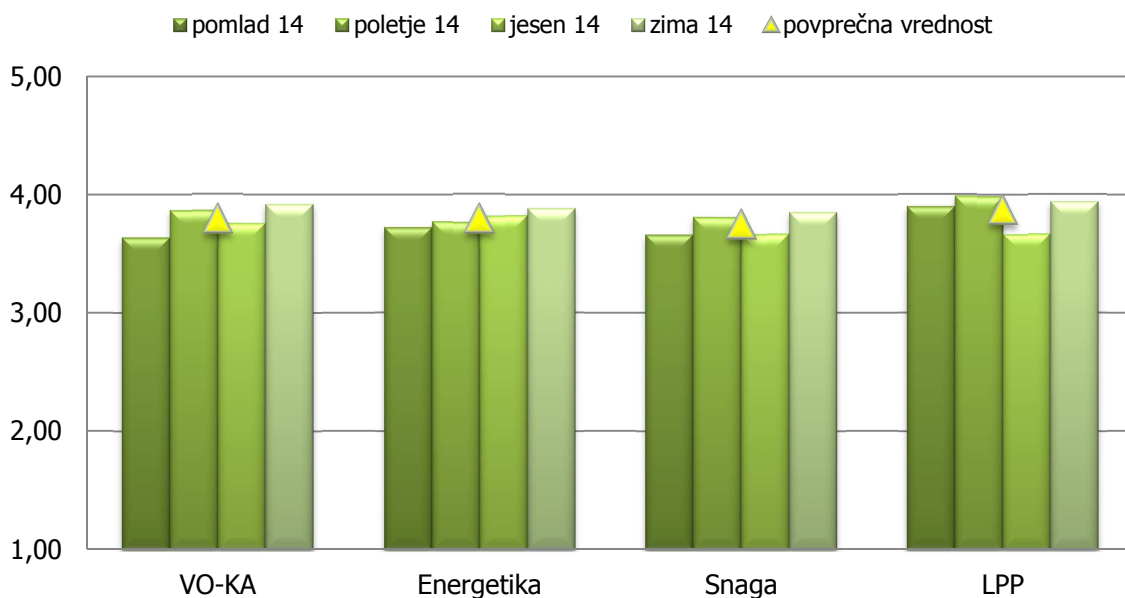


Vir: Rezultati kontinuiranega raziskovanja: Panel 2013 – 2014

➤ Zadovoljstvo s storitvami

Zadovoljen uporabnik je ključ uspeha družb v skupini, zato si za njegovo zadovoljstvo vsakodnevno prizadevajo vsi sodelavci. Rezultati raziskave kažejo, da so uporabniki storitev z njimi na splošno zadovoljni. Zadovoljstvo z izvajanjem storitev je bilo v letu 2014, na lestvici od 1 do 5, ocenjeno v povprečju z oceno od 3,75 do 3,88. V letu 2014 so bili v povprečju uporabniki najbolj zadovoljni s storitvami LPP (3,88), sledita družbi VO-KA in Energetika Ljubljana s povprečno oceno 3,80 ter Snaga s povprečno oceno 3,75.

Gibanje povprečnih ocen zadovoljstva s storitvami družb



Vir: Rezultati kontinuiranega raziskovanja: Panel pomlad – zima 2014

2.4 Poslovanje skupine

Skupina Javni holding je leto 2014 zaključila s pozitivnim čistim poslovnim izidom v višini 1.677.156 EUR, dosežen rezultat iz poslovanja pa znaša 2.467.195 EUR. Pozitiven čisti poslovni izid je posledica dobrega poslovanja družb v skupini, saj so vse družbe, razen Energetike Ljubljana, poslovale pozitivno.

Javni holding je v letu 2014 izvajal storitve podpornih dejavnosti za 6 družb, oziroma zaradi pripojitve TE-TOL k Energetiki Ljubljana, za eno družbo manj kot ob koncu preteklega leta. Leto 2014 je Javni holding zaključil s pozitivnim čistim poslovnim izidom v višini 949.879 EUR, rezultat iz poslovanja pa znaša 445.166 EUR. Obseg prihodkov in odhodkov iz poslovanja je ostal na ravni iz leta 2013.

VO-KA izkazuje ločene izkaze poslovnega izida za obvezni občinski GJS oskrba s pitno vodo in odvajanje ter čiščenje komunalne in padavinske odpadne vode ter za tržno dejavnost ravnanja z industrijsko odpadno vodo.

Družba je poslovno leto 2014 zaključila pozitivno. Celotni prihodki v višini 43.073.584 EUR so bili za 2,9 % višji od načrtovanih, celotni odhodki družbe v višini 42.215.448 EUR pa za 1,0 % višji od načrtovanih, kar ob obračunanem davku od dobička (233.658 EUR) pomeni čisti poslovni izid v višini 624.478 EUR.

S pozitivnim poslovnim izidom sta leto 2014 zaključili GJS oskrba s pitno vodo v višini 1.073.085 EUR in posebna dejavnost ravnanja z industrijsko odpadno vodo v višini 1.120.906 EUR. GJS ravnanja s komunalno odpadno vodo je poslovala z izgubo v višini 1.569.513 EUR.

Energetika Ljubljana izkazuje ločene računovodske izkaze za izbirni GJS distribucija in dobava toplote ter sistemski operater distribucijskega omrežja zemeljskega plina. V okviru tržnih dejavnosti pa spremlja dejavnosti proizvodnja toplote, proizvodnja električne energije, dobava plina in ostale dejavnosti.

V letu 2014 je Energetika Ljubljana prodala 1.860,4 GWh energije (759,5 GWh vroče vode, 205,4 GWh pare, 402,2 GWh električne energije in 493,3 GWh zemeljskega plina), kar je 14,3 % pod načrtovanimi količinami in 15,3 % pod realiziranim obsegom leta 2013. Manjša prodaja plina in toplote za ogrevanje je predvsem posledica višjih zunanjih temperatur od načrtovanih ter učinkovitejše rabe energije pri končnih uporabnikih.

V poslovnem letu 2014 je družba dosegla rezultat iz poslovanja v višini 343.832 EUR in negativni čisti poslovni izid v višini 471.565 EUR. Leto 2014 je za Energetiko Ljubljana prvo leto, ko je spremljala poslovanje družbe skupaj s pripojeno družbo TE-TOL. Hkrati je to tudi eno najbolj toplih obdobj v Sloveniji, z nadpovprečno visokimi zimskimi temperaturami, kar je pomembno vplivalo na obseg dejavnosti proizvodnje toplote in distribucije ter dobave toplote in plina. Poleg tega pa so v obravnavanem obdobju evidentirani tudi dodatni nenačrtovani odhodki, ki so povezani s pripojeno družbo TE-TOL in se nanašajo na pretekla obdobja.

S pozitivnim čistim poslovnim izidom so poslovale dejavnosti distribucija in dobava toplote (322.584 EUR), dejavnost SODO (429.685 EUR), dejavnost proizvodnja toplote (1.750.799 EUR), dejavnost dobava plina (2.125.806 EUR) in ostale dejavnosti (166.724 EUR). Dejavnost proizvodnja električne energije pa je dosegla negativni čisti poslovni izid v višini 5.267.162 EUR.

Snaga izkazuje ločene računovodske izkaze za GJS zbiranje, obdelava in odlaganje komunalnih odpadkov, urejanje in čiščenje občinskih cest ter javnih zelenih površin in urejanje javnih sanitarij. V okviru drugih gospodarskih dejavnosti pa spremlja odlaganje nekomunalnih odpadkov, proizvodnjo električne energije in plakatiranje.

Snaga je v letu 2014 ustvarila skupno 1.073.426 EUR čistega dobička, ki je višji v primerjavi z načrtovanim in tudi višji glede na doseženi dobiček v letu 2013. Boljši poslovni izid je rezultat na eni strani realiziranih višjih prihodkov in hkrati na odhodkovni strani realiziranih nižjih stroškov. Kljub temu, da so bili v letu 2014 realizirani višji stroški kot v letu 2013, je družbi uspelo ohraniti višino stroškov pod načrtovanimi, če izvzamemo nekatere stroške storitev, na katere Snaga ni imela vpliva.

Z izvajanjem GJS ravnanja z odpadki je Snaga v letu 2014 ustvarila dobiček v višini 1.352.589 EUR, ostale dejavnosti pa izkazujejo 279.163 EUR izgube. Na GJS ravnanja z odpadki je potrebno skladno z Uredbo o cenah dobiček nad upravičenim donosom poračunati do uporabnikov storitev. Upošteva se dokončen poračun storitev ravnanja z odpadki za leti 2013 in 2014 že v letu 2014, bi poslovni izid družbe za leto 2014 znašal predvidoma 489.010 EUR dobička, kar pa je manj kot znaša letni donos, upoštevan v cenah storitev, ki pokriva izgubo na drugih dejavnostih družbe.

Družba **LPP** izkazuje ločene računovodske izkaze za obvezno GJS mestni in medkrajevni linijski prevoz potnikov ter tržne dejavnosti – posebni linijski in občasni prevozi ter tehnični pregledi.

Družba LPP je v letu 2014 poslovala v skladu z načrtovanimi cilji in nalogami, ob tem pa je finančni rezultat boljši od lanskoletnega in od načrtovanega. Družba v letu 2014 beleži dobiček v višini 66.684 EUR. Pozitivni rezultat je dosežen v razmerah, ko gospodarska kriza še ni končana, s pomočjo države in občin, ki so kljub težkim razmeram zagotovili ustrezno sofinanciranje in politiko cen.

Vsi prihodki skupaj so od lanskoletnih nižji za 0,6 %, medtem ko so vsi stroški skupaj od lanskoletnih nižji za 0,7 %. Med prihodki iz poslovanja so se povišali samo prihodki iz naslova državnih in občinskih podpor zaradi subvencije Civitas Elan in vrednosti usredstvenih lastnih proizvodov. Subvencija MOL je v letu 2014 izplačana v skladu s pogodbo, ravno tako tudi subvencije drugih občin. Družba se poleg povišanja prihodkov trudi racionalizirati stroške na vseh področjih, kar se tudi odraža v boljšem poslovnem rezultatu.

Dejavnost mestnih linijskih prevozov je poslovala z izgubo v višini 534.704 EUR, dejavnost medkrajevnih linijskih prevozov z dobičkom v višini 238.311 EUR, druge dejavnosti pa prav tako z dobičkom v višini 363.077 EUR.

2.4.1 Analiza poslovanja

Družba Energetika Ljubljana je od leta 2013 imetnica 100 % poslovnega deleža v družbi TE-TOL, v letu 2014 pa je družbo TE-TOL tudi pripojila, z dnem obračuna pripojitve 1. 1. 2014. Vpis pripojitve v sodni register je bil izveden 31. 1. 2014. Tega dne je družba TE-TOL prenehala obstajati. V nadaljevanju prikazani podatki družbe Energetika Ljubljana vključujejo tako poslovanje družbe Energetika Ljubljana kot družbe TE-TOL. Enako so prilagojeni tudi primerljivi podatki za načrt 2014 in leto 2013.

➤ Poslovni izid skupine

Rezultat iz poslovanja družb v skupini znaša 2.467.195 EUR, čisti poslovni izid skupine pa 1.677.156 EUR. Tako prihodki kot odhodki, ki so prikazani v nadaljevanju, vključujejo le prihodke in odhodke, dosežene v razmerjih z drugimi poslovnimi subjekti, izločeni so vsi medsebojni prihodki in odhodki med družbami v skupini ter upoštevane konsolidacijske knjižbe. Podrobnejši pregled in analiza prihodkov ter odhodkov je predstavljena v letnem poročilu posamezne družbe, postavke konsolidiranih izkazov pa so podrobneje predstavljene v točki 3. Računovodsko poročilo.

v EUR

	LETO 2014	NAČRT 2014	LETO 2013	Indeks L14/N14	Indeks L14/L13
Prihodki iz poslovanja	237.530.562	248.688.980	261.177.083	95,5	90,9
Odhodki iz poslovanja	235.063.367	250.287.533	253.888.741	93,9	92,6
Rezultat iz poslovanja (EBIT)	2.467.195	-1.598.553	7.288.342	-	33,9
Prihodki od financiranja in drugi prihodki	2.346.776	1.912.875	6.925.737	122,7	33,9
Odhodki od financiranja in drugi odhodki	2.896.871	2.374.539	4.343.666	122,0	66,7
Poslovni izid pred davkom iz dobička	1.917.100	-2.060.216	9.870.413	-	-
Davek iz dobička	239.944	559.325	824.417	42,9	29,1
Odloženi davki	0	0	-80.966	-	-
Čisti poslovni izid	1.677.156	-2.619.541	8.965.030	-	18,7

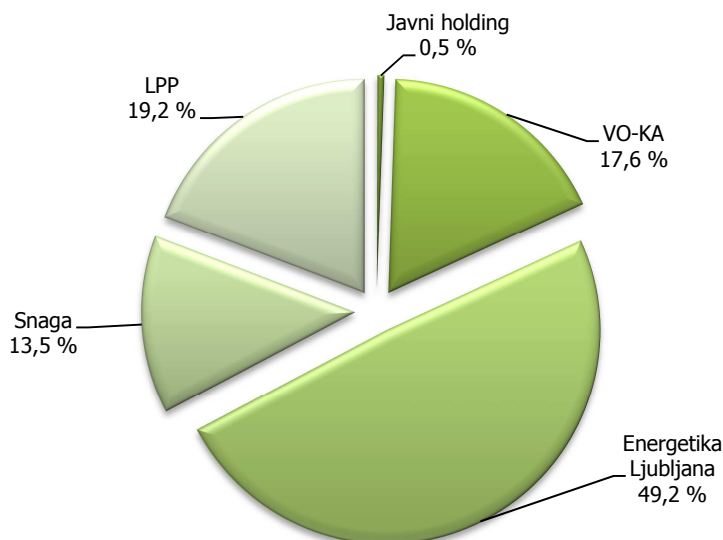
➤ Poslovni rezultati družb v skupini

v EUR

	LETO 2014	NAČRT 2014	LETO 2013
Javni holding	949.879	355.769	2.474.719
VO-KA	624.478	69.546	438.606
Energetika Ljubljana	-471.565	60.365	4.240.690
Snaga	1.073.426	710.245	250.206
LPP	66.684	173.076	56.574

➤ Prihodki

Struktura celotnih prihodkov v letu 2014



Konsolidirani celotni prihodki skupine znašajo 239.877.338 EUR. Po pripojitvi družbe TE-TOL k Energetiki Ljubljana v začetku leta 2014, skupina Javnega holdinga ne beleži več visokih medsebojnih prihodkov in stroškov. V postopku konsolidacije je bilo v letu 2014 izločenih 12.886.903 EUR prihodkov.

Prihodki iz poslovanja

Prihodki iz poslovanja v višini 237.530.562 EUR so sestavljeni iz čistih prihodkov od prodaje v višini 231.922.014 EUR, usredstvenih lastnih proizvodov in storitev v višini 1.798.952 EUR ter

drugih poslovnih prihodkov v višini 3.809.596 EUR. Delež prihodkov iz poslovanja znaša 99,0 % od celotnih prihodkov, ostalo pa se nanaša na finančne in druge prihodke.

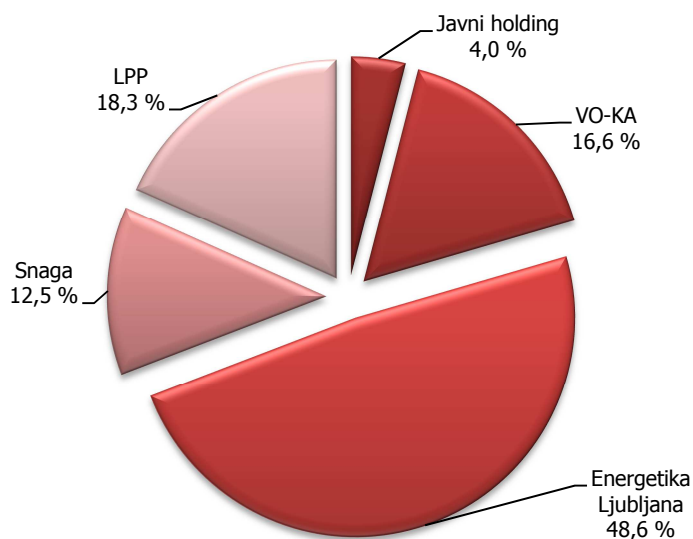
Največji del prihodkov iz poslovanja dosega družba Energetika Ljubljana z oskrbo s toploto in plinom, prodajo elektrike ter drugimi dejavnostmi (49,2 %), sledijo družba LPP s prihodki in subvencijami za izvajanje prevoza potnikov (19,2 %), družba VO-KA s prihodki od dejavnosti oskrbe s pitno vodo in ravnanja s komunalno odpadno vodo (17,6 %) in družba Snaga s prihodki za izvajanje dejavnosti na področju zbiranja, prevoza, obdelave ter odlaganja odpadkov ter drugih dejavnosti (13,5 %). Najnižji delež prihodkov iz poslovanja na trgu dosega družba Javni holding za izvajanje podpornih dejavnosti za dve družbi izven skupine (0,5 %).

Prihodki od financiranja in drugi prihodki

Prihodki od financiranja in drugi prihodki so sestavljeni iz finančnih prihodkov v višini 1.167.399 EUR ter drugih prihodkov v višini 1.179.377 EUR.

➤ **Odhodki**

Struktura celotnih odhodkov v letu 2014



Celotni odhodki skupine v letu 2014 znašajo 237.960.238 EUR, njihova struktura po družbah pa je prikazana v zgornji sliki. V strukturi konsolidiranih odhodkov največji delež, podobno kot pri prihodkih, odpade na družbo Energetika Ljubljana.

Odhodki iz poslovanja

Odhodki iz poslovanja so realizirani v višini 235.063.367 EUR in so sestavljeni iz stroškov blaga, materiala in storitev v višini 127.131.190 EUR (54,1 % delež odhodkov iz poslovanja), stroškov dela v višini 68.825.955 EUR (29,3 % delež odhodkov iz poslovanja), odpisov vrednosti v višini 31.865.518 EUR (13,5 % delež odhodkov iz poslovanja) ter drugih poslovnih odhodkov v višini 7.240.704 EUR (3,1 % delež odhodkov iz poslovanja).

Odhodki iz poslovanja predstavljajo 98,8 % celotnih odhodkov.

Odhodki iz financiranja in drugi odhodki

Finančni odhodki znašajo 1.883.512 EUR in so večinoma odhodki od posojil prejetih od bank, drugi odhodki pa znašajo 1.013.359 EUR, od tega velik del predstavljajo donacije s katerimi družbe podpirajo številne športne in kulturne dejavnosti.

➤ Cenovna gibanja

Javna podjetja pridobivajo prihodek s ceno svojih proizvodov in storitev, ki je pretežni vir financiranja izvajanja gospodarskih javnih služb, zato je ustrezna cenovna politika temeljnega pomena za njihovo uspešno poslovanje.

Družba **VO-KA** usklajuje cene storitev GJS v skladu z Uredbo o metodologiji za oblikovanje cen storitev obveznih občinskih gospodarskih javnih služb varstva okolja (v nadaljevanju: Uredba o cenah), ki med drugim izvajalcem GJS varstva okolja nalaga, da enkrat letno pripravijo elaborate, ki vključujejo podatke o obračunski in predračunski ceni storitev gospodarskih javnih služb.

Marca 2014 je VO-KA skladno z Uredbo o cenah in na podlagi sprejetega Poslovnega načrta za leto 2014 izdelala predračunske kalkulacije cen storitev GJS oskrbe s pitno vodo ter odvajanje in čiščenje komunalne in padavinske odpadne vode ter elaborat za spremembe cen posredovala v potrditev Svetu ustanoviteljev. Elaborat oziroma cene so bile obravnavane na seji Sveta ustanoviteljev, dne 14. 3. 2014, uveljavljene pa z dnem 1. 4. 2014. S tem so prenehale veljati stare cene, ki so za cene za storitev oskrbe z vodo veljale od 1. 11. 2009 dalje, za storitev odvajanja komunalne odpadne vode od 5. 12. 2004 dalje in za storitev čiščenja komunalne odpadne vode od 1. 11. 2006 dalje. Z dnem 1. 6. 2014 so bile uveljavljene nižje cene za storitve, povezane z greznicami.

Za izvajanje storitev GJS oskrbe s pitno vodo se je prej uporabnikom zaračunavalo 5 različnih cen (vodarina, omrežnina, vodno povračilo, števcnina in vzdrževalnina), po Uredbi o cenah pa le 2 različni ceni, vodarina in omrežnina. Vodarina vključuje tudi stroške vodnega povračila³, omrežnina pa tudi stroške vzdrževanja vodovodnih priključkov ter števcov. Poleg tega se je spremenil način zaračunavanja omrežnin in sicer se za večstanovanjske stavbe, v katerih posamezne stanovanjske enote nimajo obračunskih vodomero, zaračunava za vsako stanovanjsko enoto omrežnina za priključek s faktorjem omrežnine 1, spremenila pa so se tudi razmerja med faktorji omrežnin.

Storitve GJS odvajanja in čiščenja komunalne odpadne vode so se zaračunavale uporabnikom kot cena odvajanja in cena čiščenja odpadne vode (obe v m³), sedaj pa se zaračunava 10 različnih cen (odvajanje komunalne odpadne vode in padavinske odpadne vode z javnih površin, odvajanje padavinske vode s streh, storitve, povezane z nepretočnimi greznicami, obstoječimi greznicami in malimi komunalnimi čistilnimi napravami, čiščenje komunalne odpadne vode in padavinske odpadne vode z javnih površin ter čiščenje padavinske vode s streh; cene vseh naštetih storitev se delijo še na ceno storitve ter ceno omrežnine).

Nekatere evidence potrebne za obračun (o površinah streh ter o uporabnikih z greznicami in MKČN) so se s pozivi uporabnikom začele urejati že v letu 2013, kljub temu pa je bilo po uveljavitvi cen še precej reklamacij oziroma zahtevkov za spremembo vhodnih podatkov, zato je odmik od načrtovanih količin pri teh dveh segmentih precejšen.

Sodila za delitev stroškov so bila ob pripravi podlag za novo ceno, pregledana in že za leto 2014 korigirana, tako, da skladno z Uredbo o cenah, ne temeljijo več na neposrednih stroških, pač pa na količini opravljenih storitev oziroma izvršenih aktivnostih. Ta sodila

³ Vodno povračilo je bilo do uveljavitve cen po Uredbi o cenah posebna postavka položnice, ki se je evidentirala le preko kontov obveznosti.

oziroma ključni na osnovi teh sodil, so upoštevani tako pri pripravi poslovnega načrta kot pri izračunu cen na osnovi elaborata ter obračunskih podatkih, prispevajo pa k pravilnejši razdelitvi stroškov. Sodila so bila je v decembru 2014 revidirana in kot ustrezna potrjena s strani revizijske družbe.

Uredba o cenah je uvedla še eno novost, to je obračunsko ceno oziroma posledično poračun cene (razlika med predračunsko oziroma potrjeno ceno in obračunsko ceno) za preteklo obdobje. VO-KA mora tako ugotoviti razliko med potrjeno ceno in obračunsko ceno opravljenih storitev od dneva uveljavitve cen po tej Uredbi, to je od 1. 4. 2014 dalje in to razliko poračunati s predračunsko ceno za naslednje obdobje.

Dobiček, ki presega dovoljenega po Uredbi o cenah je potrebno v naslednjem letu poračunati in preko znižane cene storitev vrniti uporabnikom teh storitev. Ob tem je potrebno še dodati, da dobiček tržne oziroma posebne dejavnosti, ki se izvaja na isti infrastrukturi dodatno znižuje ceno GJS in ne ustvarja dobička, ki bi bil priznan na ravni družbe.

VO-KA je v marcu 2015 naredila obračunski elaborat in ga oddala pristojnemu ministrstvu. Iz obračunskega elaborata izhaja, da bi bil upoštevaje poračun cen storitev prihodek za obdobje devetih mesecev za 84.480 EUR višji.

Cene toplote za tarifne odjemalce družbe **Energetika Ljubljana** so regulirane in se lahko oblikujejo ter spreminjajo mesečno le na osnovi Uredbe o oblikovanju cen proizvodnje in distribucije pare in tople vode za namene daljinskega ogrevanja za tarifne odjemalce ter s soglasjem Sveta ustanoviteljev. V letu 2015 bo kontrolo nad cenami toplote prevzela Agencija za energijo RS, na osnovi novih pooblastil skladno z Energetskim zakonom.

V letu 2014 je družba cene toplote za daljinsko ogrevanje spreminjala sproti s spremembami nabavnih cen goriva. V tem letu je uveljavila osem sprememb cen toplote. Variabilna cena toplote za končnega odjemalca (gospodinjiski odjem) je bila decembra 2014 glede na december 2013 nižja za 3,1 %, povprečna cena toplote v istem obdobju pa je bila nižja le za 1,0 %, k čemur je pripomoglo zvišanje fiksnega dela cene toplote v mesecu maju 2014.

Cena oskrbe z zemeljskim plinom sestoji iz cene za uporabo omrežja, določene z Aktom o določitvi omrežnine za uporabo distribucijskega omrežja zemeljskega plina in cene za dobavljen zemeljski plin, ki pa se oblikuje tržno. Energetika Ljubljana je za leto 2014 uveljavila ceno omrežnine, ki je bila v primerjavi s preteklim letom višja v povprečju za 3 %. Cene so regulirane s strani Agencije za energijo RS.

Energetika Ljubljana ceno za dobavo zemeljskega plina oblikuje glede na nabavno ceno od dobavitelja in pribitka za pokritje stalnih stroškov in donosa. Prodajna cena zemeljskega plina za odjemalce z letno porabo plina do 100.000 Sm³, ki je bila določena v začetku januarja 2014, se je spremenila v mesecu juniju zaradi uvedbe novega »prispevka za zagotavljanje podpor proizvodnji električne energije v soproizvodnji z visokim izkoristkom in iz OVE«. Družba je svojim odjemalcem ponudila dodatne ugodnejše cene z akcijami, kot so »Bodi aktiven« in »Zvestoba ogreva«.

Cene pare za tehnologijo se oblikujejo prosto. V družbi se enkrat letno izvede uskladitev cen pare glede na stroške proizvodnje in distribucije pare.

Prodajne cene električne energije so oblikovane na osnovi predhodnega povabila k oddaji ponudbe za odkup in prevzem pasovne električne energije iz visoko učinkovite soproizvodnje, ki ga družba vsako leto objavi za naslednje koledarsko leto. Na osnovi tega postopka se izbere najboljše ponudbe. Za leto 2014 je bila na osnovi tega izbora dosežena povprečna prodajna cena električne energije v višini 44,47 EUR/MWh (56,838 EUR/MWh v letu 2013). Za proizvedeno električno energijo družba v letu 2014 prejema podpore s strani Borzen-a, in sicer za lastno rabo sončne energije in električno energijo, proizvedeno iz lesne biomase.

Družba **Snaga** je marca 2014 skladno z Uredbo o cenah in na podlagi sprejetega Poslovnega načrta za leto 2014 izdelala predračunske kalkulacije cen storitev ravnanja z odpadki in elaborate za spremembe cen posredovala v potrditev Svetu ustanoviteljev javnih podjetij, povezanih v JAVNI HOLDING Ljubljana, d.o.o. in občinskim svetom občin Ig, Velike Lašče in Vodice.

Novi predlagani ceni storitev ravnanja z odpadki, ki ju je Svet ustanoviteljev potrdil z veljavnostjo od 1. 4. 2014 dalje, sta se glede na do takrat veljavni ceni spremenili za gospodarski javni službi:

- obdelava komunalnih odpadkov, cena izražena v kg se je povišala za 33,7 %, izražena v m³ pa za 12,2 %,
- odlaganje komunalnih odpadkov, cena izražena v kg se je znižala za 32,4 %, izražena v m³ pa za 41,4 %, zaradi izvzetja finančnih jamstev iz cene za infrastrukturo.

Ceni storitev zbiranja določenih vrst komunalnih odpadkov in bioloških odpadkov se v letu 2014 nista spremenili.

V okoljevarstvenem dovoljenju so med ostalim določena tudi finančna jamstva, ki jih mora Snaga zagotavljati za čas zapiranja in za obdobje 30 let po zaprtju odlagališča v skupni višini 23,6 mio EUR, ki jih je Snaga že zbrala, zaradi česar jih je s 1. 4. 2014 prenehala zaračunavati in s tem znižala ceno odlaganja odpadkov.

Z zadnjo spremembo Uredbe o okoljski dajatvi za onesnaževanje okolja zaradi odlaganja odpadkov od oktobra 2010 dalje je ukinjen sistem obračuna in nakazovanja te dajatve na podlagi akontacij in odmernih odločb ter nakazovanje dajatve občinam s strani javnih podjetij. Ob spremembi sistema je Snagi na računu ostala preveč pobrana okoljska dajatev, ki je ni več mogla poračunati z bodočimi akontacijami in predstavlja obveznost do uporabnikov, ki jo bo Snaga poračunala v obdobju dveh let na način, da je za znesek preveč pobrane dajatve znižala ceno storitve odlaganja komunalnih odpadkov. Izpad prihodkov od prodaje storitev zaradi znižanja cene storitve odlaganja komunalnih odpadkov se pokriva s prihodki iz naslova zmanjšanja obveznosti za okoljsko dajatev od 1. 4. 2014 dalje v višini 26.163 EUR na mesec.

Snaga je v decembru 2014 izvedla delni poračun storitev ravnanja z odpadki za leto 2014 na način, da je vsem uporabnikom izdala dobropise v višini decembrskih računov za ravnanje z odpadki v skupni višini 1.595.414 EUR. Razlog za dobropis je močno povečan delež ločeno zbranih odpadkov in posledično manjši delež odloženih odpadkov, kar vključno z racionalnim poslovanjem družbe znižuje ceno storitve ravnanja z odpadki. Končni obračun in poračun cen storitev ravnanja z odpadki za leti 2013 in 2014 bo Snaga skladno z Uredbo o metodologiji za oblikovanje cen storitev obveznih občinskih gospodarskih javnih služb varstva okolja pripravila na podlagi revidiranih podatkov in ga upoštevala pri predračunski ceni za leto 2015

Povprečni mesečni strošek ravnanja z odpadki na gospodinjstvo dosežen v letu 2014 znaša 7,96 EUR in je za 1,89 EUR nižji od doseženega stroška v letu 2013, ki je znašal 9,85 EUR na gospodinjstvo.

V družbi **LPP** se cene storitev prevoza potnikov (GJS) v letu 2014 niso spremenile. Cene storitev prevoza potnikov so se zadnjič spremenile 1. 1. 2012, v letu 2013 so se spremenile le cene šolskih vozovnic za prevoz v mestnem in medkrajevem prometu, ki so se septembra podražile za 5 EUR.

2.4.2 Pomembnejši kazalniki poslovanja in finančnega stanja

	LETO 2014	NAČRT 2014	LETO 2013
Temeljni kazalniki stanja financiranja			
Stopnja lastniškosti financiranja	0,75	0,72	0,74
Stopnja dolgoročnosti financiranja	0,90	0,89	0,89
Temeljni kazalniki stanja investiranja			
Stopnja osnovnosti investiranja	0,79	0,80	0,76
Stopnja dolgoročnosti investiranja	0,81	0,82	0,79
Temeljni kazalniki vodoravnega finančnega ustroja			
Koeficient kapitalske pokritosti osnovnih sredstev	0,95	0,91	0,97
Koeficient neposredne pokritosti kratkoročnih obveznosti (hitri koeficient)	0,51	0,14	0,54
Koeficient pospešene pokritosti kratkoročnih obveznosti (pospešeni koeficient)	1,53	1,20	1,50
Koeficient kratkoročne pokritosti kratkoročnih obveznosti (kratkoročni koeficient)	1,94	1,52	1,88
Temeljni kazalniki gospodarnosti			
Koeficient gospodarnosti poslovanja	1,01	0,99	1,03
Temeljni kazalniki dobičkonosnosti			
Koeficient čiste dobičkonosnosti kapitala	0,00	-0,01	0,02

Kapital v skupini Javnega holdinga predstavlja 75 % vseh obveznosti do virov sredstev. Glede na leto 2013 se stopnja lastniškosti financiranja ni bistveno spremenila. Kar 90 % sredstev skupina Javnega holdinga financira z dolgoročnimi viri.

Delež osnovnih sredstev med sredstvi skupine Javnega holdinga znaša 79 % in je nekoliko večji kot lansko leto. Dolgoročna sredstva predstavljajo kar 81 % celotnih sredstev skupine. Temeljni kazalniki stanja financiranja in investiranja kažejo, da družba vsa dolgoročna sredstva financira z dolgoročnimi viri.

Vrednost koeficienta kapitalske pokritosti osnovnih sredstev konec leta 2014 znaša 0,95, kar pomeni, da so bila najbolj nelikvidna sredstva skoraj v celoti financirana z lastniškim kapitalom. Kazalniki vodoravnega finančnega ustroja izkazujejo stopnjo plačilne sposobnosti skupine. Hitri koeficient kaže, da skupina z likvidnimi sredstvi pokriva zgolj 51 % kratkoročnih obveznosti. Pospešeni in kratkoročni koeficient kažeta boljše stanje plačilne sposobnosti skupine, saj le ta s svojimi kratkoročnimi sredstvi pokriva celotne kratkoročne obveznosti.

V letu 2014 je skupina Javnega holdinga ustvarila 1 % več poslovnih prihodkov, kot so znašali poslovni odhodki. Čista dobičkonosnost kapitala skupine je v letu 2014 slabša od preteklega leta, saj je skupina ustvarila le 0,4 EUR dobička (lani 2 EUR) na vsakih 100 EUR vloženega kapitala.

2.4.3 Upravljanje s tveganji

V skladu z Zakonom o finančnem poslovanju podjetij družbe v skupini Javnega holdinga upoštevajo pravila skrbnega finančnega poslovanja ter spremljajo in obvladujejo tveganja, ki so jim izpostavljene pri svojem poslovanju. Glede na obseg in vrste poslov, ki jih opravljajo, razpolagajo z ustreznim kapitalom.

Družbe v skupini Javnega holdinga, ki poleg drugih dejavnosti izvajajo predvsem storitve obveznih in izbirnih občinskih gospodarskih javnih služb, so dolžne storitve zagotavljati stalno in v predpisanih standardih kakovosti, ne glede na poslovne učinke, ki jih te storitve prinašajo. Zato so družbe v skupini pri svojem delovanju in poslovanju izpostavljena nekaterim specifičnim tveganjem. Z obravnavanjem izpostavljenosti ključnim tveganjem skušajo Javni holding in družbe v skupini pravočasno prepoznavati, ocenjevati in obvladovati nastala tveganja ter se ustrezno odzivati in zmanjševati njihove vplive. Obstoje skupine

tveganj ne znižuje v večji meri, saj so zaradi regulative na področju gospodarskih javnih služb, omejene možnosti medsebojnega prerazporejanja sredstev.

➤ Poslovna tveganja

Področja tveganja	Opis tveganja	Način obvladovanja	Izpostavljenost
Regulatorno tveganje	Tveganja spremembe zakonodaje ali podrejenih predpisov	Sodelovanje z regulatornimi organi v procesu priprave aktov, sistematično spremljanje in pravočasno odzivanje.	Zmerna - velika
Tržno (prodajno) tveganje	Tveganje zmanjšanja prodaje zaradi konkurence, odpovedi kupcev ali specifična neugodna nihanja (sezonska)	Iskanje novih tržnih priložnosti, širitev dejavnosti na druge trge, sklepanje dolgoročnih pogodb z velikimi odjemalci, obvladovanje stroškov, svetovanje odjemalcem, merjenje zadovoljstva kupcev.	Zmerna
Cenovno (nabavno) tveganje	Negotova gibanja cen na trgu energentov, rast cen proizvodnih tvorcev	Dolgoročni odnosi z dobavitelji in sprotno prilagajanje prodajnih cen, skupna javna naročila družb.	Zmerna
Obratovalna tveganja	Varnost in zanesljivost dobave, prekinitev poslovanja, omejeni viri dobav	Načrtovanje in upoštevanje tehničnih kriterijev za zagotavljanje zanesljivosti obratovanja, redno vzdrževanje, postopki zmanjševanja vplivov izpadov.	Zmerna - velika
Operativna tveganja	Informacijska tveganja	Sistemi za varnostno kopiranje in arhiviranje, upravljanje pooblastil za dostop, zagotovitev redundanc na aplikacijskem in fizičnem nivoju.	Majhna
	Kadrovska tveganja	Stalno izobraževanje, razvoj kadrov, zdravo delovno okolje.	Majhna
Ekološka tveganja	Nesreča, požar, ekološka katastrofa	Izvajanje vseh tehničnih in organizacijskih postopkov v skladu z dokumentacijo, vzdrževanje navodil za postopke v izrednih razmerah, redno preverjanje praktične uporabe predvidenih postopkov.	Majhna
Investicijska razvojna tveganja	Tveganja povezana z doseganjem načrtovane ekonomike naložb, zagotavljanjem finančnih sredstev, zamude pri izgradnji infrastrukture	Usklajevanje ob sočasnih posegih, sodelovanje pri usklajevanju proračunskih postavk občin, najem dolgoročnih posojil, črpanje evropskih sredstev.	Zmerna - velika

Regulatorna tveganja izhajajo iz sprememb tržnih pravil ali zakonodaje in vplivajo na poslovne rezultate družb. Poslovanje družb v skupini Javnega holdinga je tesno povezano z državnimi in lokalnimi predpisi ter sprejetimi strategijami na posameznih področjih delovanja družb. Zakonodaja za področje obveznih in izbirnih občinskih gospodarskih javnih služb se nenehno spreminja in dopolnjuje, prilagaja se evropskim direktivam ter povečani skrbi na področju varovanja okolja in regulacije cen. Izpostavljenost družb v skupini tovrstnim tveganjem je zmerna – velika, učinke sprememb je težko omejevati, najbolj pogosto se zaznavajo kot predpisane dodatne aktivnosti in z njimi povezani stroški.

Družbe v skupini zaznavajo zakonsko zaostrovanje zahtev na področju varstva okolja, ki se odraža v zelo zahtevnih postopkih pridobitve različnih okoljevarstvenih dovoljenj, zahtevah po vse večjem številu izvajanja monitoringov, poročanju, zmanjševanju podeljenih pravic na področju trgovanja z emisijskimi kuponi in podobno. V nekaterih primerih ostrejša zakonske zahteve vodijo do omejevanja delovanja nekaterih naprav. Navedeno se odraža v povečevanju potrebnih investicijskih sredstev in stroškov vzdrževanja naprav za doseganje strožjih zahtev.

Regulatorno tveganje posega tudi na področje oblikovanja cen. Obvladovanje teh tveganj je skoraj povsem omejeno in se odvija v obsegu aktivnega spremljanja načrtovanih sprememb in posrednega vključevanja v oblikovanje zakonskih in podzakonskih predpisov s pripombami

ter predlogi. Na spremembe se Javni holding in družbe v skupini odzivajo s prilagajanjem poslovnih strategij.

Tržna (prodajna) tveganja skušajo družbe v skupini Javnega holdinga obvladovati z obvladovanjem stroškov, z nenehnim spremljanjem konkurence, z iskanjem novih tržnih priložnosti in širitvijo dejavnosti na druge trge ter s sklepanjem dolgoročnih pogodb z velikimi odjemalci, v kolikor je to mogoče. Tiste družbe v skupini, ki večinoma nimajo velikega vpliva na obseg povpraševanja po osnovnih storitvah, skušajo zmanjševati poslovna tveganja zaradi upada prodaje z omejenimi ukrepi prilagajanja prodajnih cen upravičenim stroškom zagotavljanja javnih dobrin ter obvladovanjem stroškov poslovanja. Prodajna tveganja obsegajo tudi količinska tveganja, ki pomenijo negotovost prodaje zaradi vpliva vremena in zunanjih temperatur ter racionalizacije kupcev pri porabi storitev gospodarskih javnih služb in drugih storitev.

Cenovna (nabavna) tveganja. Družbe v skupini Javnega holdinga so izpostavljena cenovnim tveganjem pri nabavah energentov, materialov in storitev enako kot ostali proizvajalci. Predvidljivost gibanja nabavnih cen in vplivov na poslovne odhodke je obvladljiva v omejenem obsegu s pomočjo sklepanja večletnih pogodb z dobavitelji pomembnejših storitev in materialov ter elektrike ter izbiro dobaviteljev s postopki javnega naročanja. Po reorganizaciji Javnega holdinga so zagotovljeni skupni nastopi vseh družb v skupini na trgu dobaviteljev, ki zaradi večjih nabavnih količin proizvodnih tvorcev znižujejo nabavno tveganje.

Obratovalna tveganja. Pri oskrbi s pitno vodo ter pri dejavnosti ravnanja z odpadno vodo sta stalno prisotni tveganji varnosti zaradi sprememb kakovosti zajete podzemne vode ter zanesljivosti oskrbe zaradi nenadnih večjih okvar kot posledice poškodb ali dotrajanosti. Pri oskrbi s toploto in zemeljskim plinom se pri poslovanju pojavljajo tveganja v povezavi z varnostjo in zanesljivostjo dobav energije in energentov, zaradi možnosti izpada proizvodnih ali nabavnih virov, naključnih izpadov cevovodov in druge opreme kot posledice poškodb ali dotrajanosti. Na področju zbiranja, obdelave in odlaganja odpadkov obstaja tveganje nedoseganja predpisanih direktiv in predpisov, ki bi lahko ogrozilo že prejeta okoljevarstveno dovoljenje.

Javni holding in družbe v skupini obratovalna tveganja obvladujejo z izvedbo vsakodnevnih in dolgoročno načrtovanih aktivnosti, s preizkušnji, z notranjim in zunanjim nadzorom, zagotavljanjem zadostnih kapacitet lastnih proizvodnih virov, redno periodično kontrolo opreme in omrežij ter rednim vzdrževanjem svojih naprav in infrastrukture, z vzpostavljeno 24-urno dežurno službo in zadostno strokovno usposobljenostjo zaposlencev.

Obratovalna tveganja družb, povezana z opredmetenim premoženjem ter splošno odgovornostjo, se obvladujejo tudi z zavarovanji.

K **operativnim tveganjem** uvrščamo tveganja informacijskega sistema in kadrovska tveganja. K **informacijskim tveganjem** uvrščamo tveganje nepooblaščenih dostopov, tveganje nedelovanja IT oziroma tveganja, vezana na zagotavljanje razpoložljivosti in odzivnosti storitev informacijskega sistema, ki so odvisne od strojne in programske opreme. V sistemu Javnega holdinga obstaja tudi tveganje, da heterogeni informacijski sistemi podpre poslovanja ne bodo ustrezali resničnim potrebam skupine. V povezavi z nekompatibilnimi informacijskimi sistemi v skupini bi lahko imele dolgoročni učinek manjše možnosti za usklajeno in optimizirano skupno delo, različni nivoji informacijske varnosti v posamezni družbi, manjša pogajalska moč proti zunanjim dobaviteljem IT storitev in opreme ter posledično višje cene, manjši pretok znanja,...

Navedena tveganja obvladujemo s strategijo poenotenja informacijskih sistemov tako v podpornih, kot v temeljnih procesih družb v skupini in s postopnim preходом vseh procesov na enotno informacijsko platformo. V današnjem času se ne da predstavljati uspešnega in

nemotenega poslovanja, brez sistemov za varnostno kopiranje in arhiviranje, tako vseh poslovnih podatkov kot tudi konfiguracij in posameznih informacijskih podsistemov. Tveganja obvladujemo z različnimi tehnološko tehničnimi prijemi in z uporabo dobrih praks, ki upoštevajo skladnost z varnostnimi standardi. Osnovni izzivi so zagotavljanje razpoložljivosti in odzivnosti informacijskih sistemov, varovanje informacijskih virov, zagotavljanje kontinuitete delovanja ter upravljanje pooblastil za dostop in uporabo informacijskih storitev.

Za zaščito informacijskega premoženja ima Javni holding sprejeto enotno informacijsko varnostno politiko ter dodatna pravila in navodila učinkovito in varno uporabo informacijsko telekomunikacijske opreme. Informacijsko varnost označujemo kot varovanje zaupnosti, celovitosti in razpoložljivosti.

Kadrovska tveganja obsegajo morebitne odhode zaposlenih zaradi sporazumnega prenehanja pogodb o zaposlitvi, povečanja števila sodelavcev s krajšim delovnim časom od polnega zaradi nastanka invalidnosti ter povečanja števila delavcev z omejitvami pri delu. Morebitne nastale situacije se sprotno presojujejo in se odloča o nadomestitvah in možnostih razporeditve dela na druge sodelavce, predvsem v primeru odhoda ključnih kadrov. Z namenom zmanjšanja kadrovskih tveganj se družbe ažurno odzivajo na vprašanja zaposlenih in razrešujejo morebitne nejasnosti ter na ta način posvečajo veliko pozornost ustrezni in pravočasni informiranosti zaposlenih. V skrbi za zagotavljanje ustrezne strokovnosti kadrov se vodi politiko spodbujanja izobraževanja. V izogib kadrovskim tveganjem, kot so povečan absentizem, se deluje tudi z ozaveščanjem zaposlenih o zdravem načinu življenja. Zaradi navedenih ukrepov ocenjujemo, da je izpostavljenost kadrovskim tveganjem v skupini majhna.

Ekološka tveganja. Dejavnosti družb v skupini Javnega holdinga se izvajajo v gosto poseljenem urbanem okolju, zato družbe veliko pozornost posvečajo vplivom na okolje. Okoljski vidiki so na celovit način vključeni že v razvojnih in investicijskih načrtih družb. Prav tako pa družbe izvajajo stalen nadzor nad emisijami in kakovostjo izvajanja dejavnosti, za obratovanje imajo pridobljena ustrezna okoljevarstvena dovoljenja. Verjetnost nastanka izrednih dogodkov se obvladuje s preventivnimi ukrepi, izobraževanjem, stalnim monitoringom, pravilnim ukrepanjem.

Investicijska razvojna tveganja izhajajo iz opredeljenih strateških ciljev družbe in predstavljajo nevarnost, da bo prišlo do negativnih odstopanj v poslovanju družbe bodisi zaradi nepravilnih poslovnih odločitev, neustreznega izvajanja sprejetih odločitev, premajhne odzivnosti družbe na spremembe poslovnega okolja, doseganjem načrtovane ekonomike naložb, uvajanjem novih tehnologij, širitvijo dejavnosti in zagotavljanjem zadostnih finančnih virov za izvedbo strategij. Tveganja se obvladuje z ustreznim načrtovanjem, sodelovanjem z lastniki, časovnim usklajevanjem pri sočasnih gradnjah, pridobivanjem kohezijskih sredstev in podobno.

➤ Finančna tveganja

Področja tveganja	Opis tveganja	Način obvladovanja	Izpostavljenost
Likvidnostno tveganje	Nevarnost pomanjkanja likvidnih sredstev za poravnavo obveznosti iz poslovanja ali financiranja	Načrtovanje in uravnavanje potreb po likvidnih sredstvih.	Zmerna
Kreditno tveganje	Tveganje neizpolnitve plačila kupcev	Spremljanje in preverjanje kupcev, preverjanje bonitete, sprotne izterjava, oblikovanje popravkov terjatev.	Zmerna
Obrestno tveganje	Spremenjeni pogoji financiranja in najemanja kreditov	Spremljanje denarnih trgov, analiziranje obrestnih mer	Zmerna
Valutno tveganje	Nevarnost izgube zaradi neugodnega gibanja deviznih tečajev	Terminske pogodbe	Zmerna

Likvidnostna tveganja in tveganja v zvezi z denarnim tokom so povezana s primanjkljajem razpoložljivih finančnih virov in s tem nezmožnostjo družb, da v roku poravnajo svoje obveznosti.

Analiza – družbe plačilno sposobnost spremljajo in analizirajo tako s kratkoročnega kot dolgoročnega vidika, saj je le-to temelj za uspešno poslovanje.

Obvladovanje – skladno s sprejetimi letnimi načrti družb, katerih sestavni del je tudi denarni tok, družbe le-tega spremljajo, spreminjajo in dopolnjujejo glede na dejanske okoliščine in predvidevanja, zato se prilivi in odlivi spremljajo dnevno, mesečno in letno. Morebitni presežki denarnih sredstev se plasirajo z ročnostjo skladno s potrebami po denarnih sredstvih, primanjkljaj denarnih sredstev pa se pokriva tudi s kratkoročnim zadolževanjem pri matični družbi in bankah.

Izpostavljenost – tveganja plačilne sposobnosti družb so zmerna.

Kreditna tveganja (neizpolnitev tretjih strank) - v poslovnem svetu so gotovo vse gospodarske družbe izpostavljene kreditnemu tveganju, ker večina podjetij za svoje izdelke in storitve ne prejema takojšnje plačilo, temveč pričakuje plačilo po določenem, dogovorjenem časovnem obdobju (odlog plačila). Takšna transakcija se imenuje kredit, saj v času do predvidenega plačila, podjetje, ki je prodalo svoje izdelke oziroma storitev nosi kreditno tveganje, torej možnost, da računi ne bodo plačani.

Analiza – družbe dnevno, mesečno ter letno spremljajo gibanje terjatev tako do fizičnih kot do pravnih oseb, redno spremljajo svoje kupce, prav tako pa preverjajo tudi njihovo boniteto.

Obvladovanje – upravljanje in nadziranje kreditnega tveganja je zelo pomembno. Izterljivost terjatev družbe v skupini rešujejo sproti z dogovori, s sprotnim opominjanjem dolžnikov, vlaganjem izvršb in tožbami, kjer je mogoče, pa tudi z ustavitvijo dobave. Tveganje neporavnave terjatev se izravnava tudi s sprotnim oblikovanjem popravkov vrednosti terjatev.

Izpostavljenost – tveganje na tem področju je ocenjeno kot zmerno.

Obrestno tveganje je finančno tveganje, kateremu so v različnem obsegu izpostavljeni tako vlagatelji, podjetja in ostali posojilojemalci. Obrestno tveganje pomeni možnost izgube zaradi neugodnega gibanja obrestnih mer na trgu. Neugodno gibanje je lahko tako dvig kot tudi padec obrestnih mer. Obrestne mere se na denarnih trgih nenehno spreminjajo in sicer kot posledica ponudbe in povpraševanja po denarju ter zaradi drugih makroekonomskih dejavnikov.

Analiza – družbe redno spremljajo gibanje obrestnih mer in napoved na bančnih trgih.

Obvladovanje – glede na gibanje obrestnih mer v letu 2014 so družbe izvedle več razpisov za refinanciranje obstoječih kreditov. Banke so ponudile bistveno nižje letne obrestne mere od obrestnih mer po obstoječih kreditnih pogodbah, zato so družbe obstoječe kredite refinancirale. Družbe so poleg tega dosegle znižanje obrestnih mer za obstoječe kredite tudi na osnovi vlog in dogovorov s posameznimi bankami. Pri presežkih denarnih sredstev so družbe padanje obrestnih mer, obvladovale s sklepanjem vezave depozitov pri bankah, ki so imele najboljše pogoje na razpoložljiv rok vezave.

Izpostavljenost na tem področju se ocenjuje kot zmerna.

Valutno tveganje je tveganje v okviru poslovanja s tujimi plačilnimi sredstvi in je vezano na spremembe gibanja deviznih tečajev.

Analiza – družbe spremljajo in analizirajo gibanje deviznih tečajev na svetovnih trgih.

Obvladovanje – v okviru poslovanja s tujimi plačilnimi sredstvi so bila v letu 2014 valutna tveganja v večini družb v skupini neizrazita, zato družbe nimajo vzpostavljenih posebnih mehanizmov za obvladovanje teh tveganj, razen družbe Energetika Ljubljana, ki je izpostavljena valutnemu tveganju predvsem pri nakupu premoga, ki je vezan na tečaj ameriškega dolarja. Družba valutna tveganja pri nakupu premoga obvladuje s sklepanjem valutnih terminskih pogodb z banko.

Izpostavljenost tem tveganjem ocenjujemo kot zmerna.

2.5 Poročilo o izvajanju dejavnosti

Javni holding je v letu 2014 izvajal za družbe v skupini in druge družbe storitve s finančno računovodskega področja, kadrovskega in pravnega področja, področja informatike ter področja javnih naročil.

Največje organizacijske spremembe v skupini Javnega holdinga so bile izvedene v letu 2010. Z uvedbo enotnega poslovno informacijskega sistema so bili ustvarjeni pogoji za učinkovitejšo organizacijo in za stalno nadgrajevanje in razvoj delovanja skupine. Tako se je v letu 2012 v matični družbi povečal obseg izvajanja storitev podpornih dejavnosti še za eno družbo iz skupine, v letu 2013 se je obseg izvajanja storitev podpornih dejavnosti razširil tudi na druge družbe, v letu 2014 pa je ena odvisna družba pripojila drugo.

Delovanje družb v skupini je bilo tudi v letu 2014 usmerjeno predvsem v varno, zanesljivo in kakovostno zagotavljanje gospodarskih javnih služb. Oskrba uporabnikov je potekala nemoteno, brez večjih prekinitev.

Družba **VO-KA** na podlagi odlokov zagotavlja javno oskrbo s pitno vodo v MOL ter na pretežnem ali omejenem območju v občinah Brezovica, Dobrova – Polhov Gradec, Dol pri Ljubljani in Škofljica. V predhodno navedenih občinah ter v občinah Horjul in Medvode na enakih pravnih osnovah izvaja tudi javno službo ravnanje s komunalno odpadno vodo.

Dejavnost oskrbe s pitno vodo je v letu 2014 sledila zahtevam slovenske in evropske zakonodaje, mednarodnim tehničnim standardom in pričakovanjem uporabnikov. Skladnost in zdravstvena ustreznost pitne vode in vplivi nanjo so bili na vseh oskrbovalnih sistemih, ki jih upravlja VO-KA, spremljani skladno z določbami Pravilnika o pitni vodi in drugo področno zakonodajo. Nadzor nad skladnostjo pitne vode je potekal v okviru državnega monitoringa in notranjega nadzora. Rezultati mikrobioloških in fizikalno-kemijskih preskušanj v letu 2014 v okviru notranjega nadzora in državnega monitoringa, ki so potekala v akreditiranih laboratorijih, dokazujejo, da je pitna voda v centralnem in v lokalnih vodovodnih sistemih v splošnem ustrezala predpisom. Število in deleži neskladnih vzorcev v okviru rednih in občasnih preskušanj notranjega nadzora so bili v letu 2014 nekoliko višji kot v preteklem obdobju. Podatki na letnem nivoju kažejo 96 % skladnost pitne vode za mikrobiološke parametre (111 mikrobiološko neskladnih vzorcev, od tega 108 v okviru rednih in trije (3) v okviru občasnih preskušanj), za fizikalno-kemijske parametre na centralnem vodovodnem sistemu ni neskladnih vzorcev, izmed lokalnih pa se neskladnosti v okviru notranjega nadzora pojavljajo izključno na sistemu Orle.

V letu 2014 se je nadaljevalo postopno zmanjševanje prodaje pitne vode, ki se je začelo že v letu 1988. Količine prodane pitne vode so se v primerjavi z letom 2013 zmanjšale za 345 tisoč m³, od načrtovanih pa so višje za 272 tisoč m³.

V letu 2014 je bilo načrpanih 29.633.194 m³ vode, kar je 2,8 % oz. 882.833 m³ vode manj kot v letu 2013. Vodne izgube za leto 2014 znašajo 30,8 %, v letu 2013 pa 31,7 %. Vodne izgube so manjše zaradi učinkovitega iskanja in odkrivanja napak ter hitre odprave ugotovljenih puščanj vodovodnega omrežja. V letu 2014 se je z meritvami pretokov na

javnem vodovodnem omrežju odkrilo za 212,6 l/s vodnih izgub. Vzpostavila so se štiri dodatna stalna merilna mesta (Chengdujska, Hradeckega, Pod hribom, Pržanj). Stalna merilna mesta omogočajo hitrejšo detekcijo okvare na širšem območju. Za oskrbo s pitno vodo je bilo v letu 2014 porabljenih 10,8 milijonov kWh električne energije, kar je 3,6 % manj kot v letu prej.

Ekipe sektorja kanalizacije zagotavljajo približno 282 tisoč prebivalcem in uporabnikom, ki opravljajo raznovrstne gospodarske in družbene dejavnosti, storitve odvajanja in čiščenja komunalne in padavinske odpadne vode ter industrijske odpadne vode na centralnem kanalizacijskem sistemu za pretežni del MOL in manjša območja v občinah Medvode, Brezovica, Dobrova – Polhov Gradec in Škofljica ter na 11 lokalnih kanalizacijskih sistemih.

Odvajanje odpadne vode je bilo nemoteno na vseh oskrbnih sistemih. Procesi čiščenja odpadne vode iz centralnega kanalizacijskega sistema na CCN v Zalogu in tudi na večini ČN lokalnih kanalizacijskih sistemov so potekali brez prekinitev in posebnosti. Izjema je bila ČN Polhov Gradec, ki zaradi poplav v mesecu juliju in oktobru krajši čas ni obratovala. V obeh primerih smo po umiku visokih voda vzpostavili začasno obratovanje in v roku treh dni vzpostavili ustrezno čiščenje.

Po programu rednega vzdrževanja kanalizacijskega omrežja je bilo pregledano in očiščeno 6 km kanalizacijskih zbiralnikov in očiščenih 242 km kanalizacijskih cevi in iz njih odstranjenih 863 ton usedlin. Pregledanih je bilo 91 km kanalizacijskega omrežja in 64 razbremenilnih objektov.

Glede na predhodno leto se je obseg prodanih storitev javne službe ravnanja s komunalno odpadno vodo v letu 2014 zmanjšal za 1,6 % oz. 242.177 m³ odpadne vode. V primerjavi z načrtom je obseg prodanih količin nižji za 1,2 %. V letu 2014 je bilo preko centralnega kanalizacijskega sistema odvedeno 94,6 % odpadne vode. Glede na predhodno leto se je obseg zmanjšal za 0,1 strukturno točko oz. 65 tisoč m³. Obseg prodanih storitev ravnanja z odpadno vodo na lokalnih oskrbnih sistemih se je primerjalno na leto poprej zmanjšal za 2,0 % oz. 21 tisoč m³ storitev.

Od aprila 2014 dalje se izvajata dve novi storitvi v sklopu dejavnosti ravnanja s komunalno in padavinsko odpadno vodo – padavinska odpadna voda s streh in storitve povezane z greznicami in MKČN. Količine za ti dve storitvi so bile načrtovane prvič in sicer na podlagi ocene o površini streh ter številu greznic (predvsem na območjih kjer se je zaračunavala samo okoljska dajatev). Poraba teh dveh storitev v obdobju od 1. 4. do 31. 12. 2014 kaže na bistveno preseganje načrtovanih količin. Padavinske odpadne vode je bilo prodane za 20,5 % več kot načrtovano za to obdobje, storitev povezanih z greznicami in MKČN pa za 26,3 % več.

Obseg storitev ravnanja z odpadno vodo v MOL, ki predstavlja 96,6 % vse odvedene odpadne vode, se je v letu 2014 zmanjšal za 0,2 strukturni točki oz. 138 tisoč m³ glede na leto 2013. V vseh primestnih občinah skupaj so se obsegi prodanih storitev glede na leto 2013 povečali za 7,7 % oz. 47 tisoč m³. Povečanje je bilo v vseh občinah razen v občini Brezovica.

Ravnanje z industrijsko odpadno vodo obsega storitve odvajanja in čiščenja industrijske odpadne vode za uporabnike z gospodarsko dejavnostjo, ki v javno kanalizacijo odvedejo letno več kot 4.000 m³ odpadne vode na priključno mesto ter za vse neposredne zavezanke za izvajanje monitoringa industrijske odpadne vode. Z neposrednimi zavezanci za monitoring, za katere se izvaja posebna storitev odvajanja in čiščenja odpadne vode, so bila v letu 2007 vzpostavljena pogodbeno prodajna razmerja. Z oblikovanjem cen storitev na podlagi dejanskih obremenitev odpadne vode iz industrije VO-KA od sredine leta 2007 uresničuje evropsko okoljsko načelo »povzročitelj plača ceno sorazmerno povzročnim stroškom«.

V letu 2014 se je obseg obračunanih storitev odvajanja in čiščenja industrijske odpadne vode zvišal za 3,8 % oz. 151 tisoč m³. Razlog za zvišanje je v večji prodaji storitev neposrednim zavezancem za monitoring (nekaj povišanja je zaradi povečane porabe, nekaj pa zaradi obilnejših padavin v letu 2014).

Sistem daljinske oskrbe s toploto družbe **Energetika Ljubljana** je v letu 2014 deloval brez večjih prekinitev in skladno z dogovorjenimi parametri. Proizvedla je 925.492 MWh vroče vode in 224.024 ton pare. Optimalne možnosti izkoriščanja sočasne proizvodnje toplote in električne energije se ugotavljajo sproti ob upoštevanju gibanja zunanjih temperatur in posledično potrebe po ogrevalni energiji. Tako je bila v letu 2014 kombinirana proizvodnja v enoti Moste izkoriščena bistveno bolj, kot je bilo načrtovano, kar vpliva na dejansko dosežene nižje stroške goriva.

Prodaja toplote v letu 2014 je znašala 964.934 MWh (od tega 205.439 MWh pare), kar je 17,1 % manj kot leta 2013 in 16,9 % pod načrtovanim obsegom. Dejavnost distribucija in dobava toplote (vroča voda in para) prevzema energijo iz dveh lokacij. Za leto 2014 je bilo iz enote Moste pokrito 93,0 % potreb po vroči vodi in 66,1 % potreb po pari.

S starostjo vročevodnega omrežja se povečuje nevarnost okvar oziroma puščanj. V letu 2014 se je število intervencijskih posegov za odpravo odkritih okvar zmanjšalo na 21, medtem ko je bilo v letu 2013 teh posegov 56. V obravnavanem obdobju je bila povprečna poraba dodane vode v vročevodno omrežje 30,9 m³/h, kar je 28,3 % manj kot v letu 2013.

Izgube merjene v MWh se v letu 2014 v primerjavi z letom 2013 niso bistveno povečale (165.997 MWh v letu 2014 in 164.146 MWh v letu 2013). Zaradi manjšega obsega prodaje pa so merjeno v odstotkih nekoliko višje kot v preteklem letu (17,9 % v letu 2014 in 14,5 % v letu 2013).

V letu 2014 je Energetika Ljubljana proizvedla skupno tudi 429.274 MWh električne energije in od tega za lastne potrebe porabila 65.564 MWh. V skladu s sklenjenimi pogodbami za prodajo električne energije je v letu 2014 prodala 402.199 MWh električne energije. Zaradi nižjih količin proizvodnje na pragu (363.710 MWh) je družba v letu 2014 za pokritje pogodbenih obveznosti dodatno na trgu kupila električno energijo po povprečni ceni 41,35 EUR/MWh.

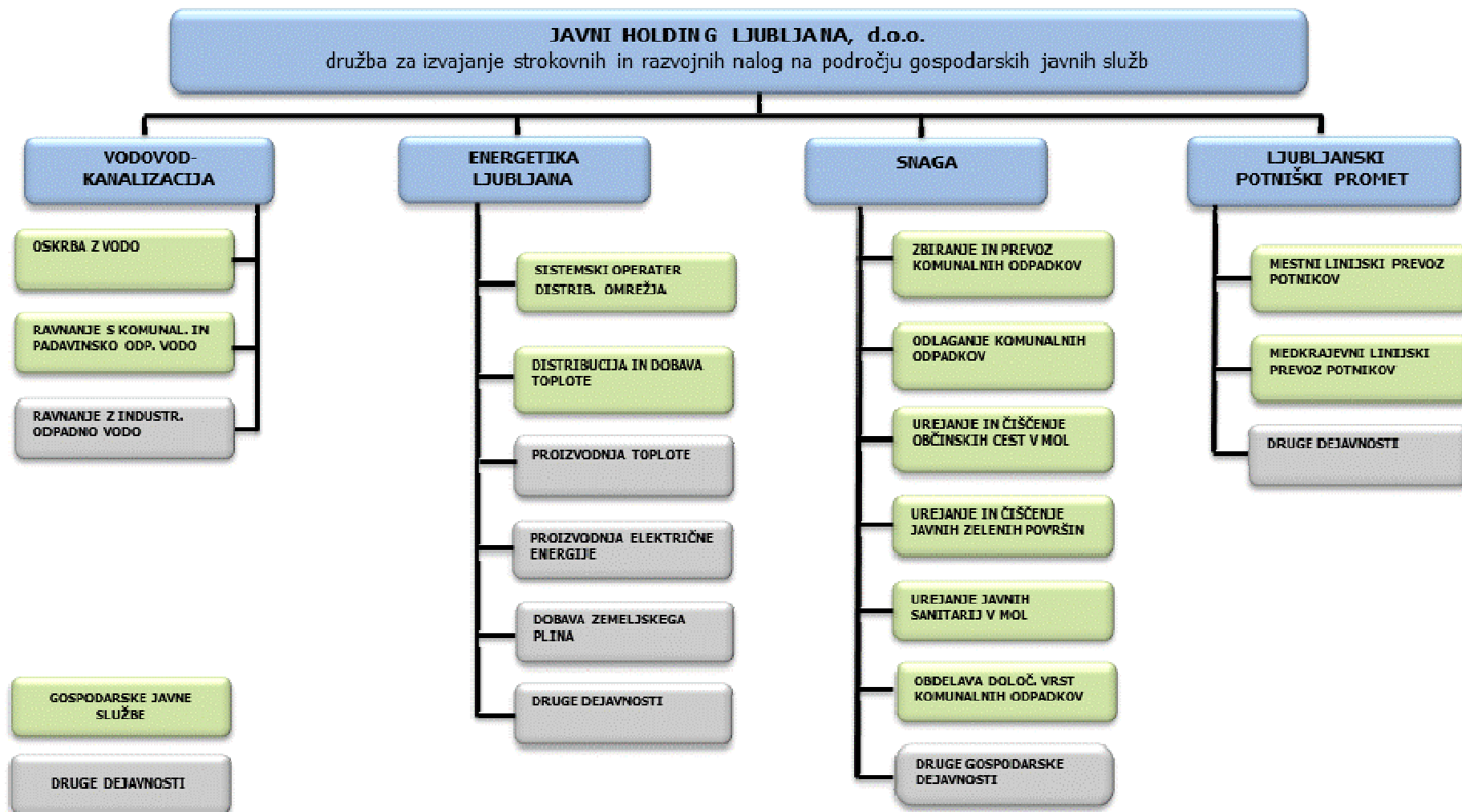
V letu 2014 je Energetika Ljubljana kot operater distribucijskega omrežja zemeljskega plina izvajala dejavnosti zanesljivo in varno, brez večjih motenj in nepredvidenih prekinitev. Po stanju konec leta 2014 ima Energetika Ljubljana evidentiranih 57.624 odjemnih mest. Po velikosti odjema prevladujejo odjemalci z letnim odjemom do 1.500 Sm³ zemeljskega plina, ki predstavljajo 77,9 % delež.

Na omrežju Energetike Ljubljana je v letu 2014 zemeljski plin, poleg Energetike Ljubljana, dobavljalo še deset dobaviteljev. Od skupno distribuiranih količin v višini 60.726.172 Sm³ je Energetika Ljubljana za druge dobavitelje zemeljskega plina distribuirala 18.512.644 Sm³ zemeljskega plina.

Distribuirane količine zemeljskega plina so za 16,4 % nižje od načrtovanih in 15,4 % nižje od količin leta 2013. Realiziran obseg distribucije je soodvisen od prodaje plina, ki je v večjem obsegu namenjena za potrebe ogrevanja.

V letu 2014 je Energetika Ljubljana na svojem omrežju prodala 42.272.949 Sm³ zemeljskega plina, kar je 19,5 % manj kot leto prej. Na distribucijskih omrežjih drugih sistemskih operaterjev je v letu 2014 dobavila 2.904.674 Sm³ plina, kar je skoraj 65 % manj kot leto prej in predstavlja 6,4 % vseh prodanih količin zemeljskega plina Energetike Ljubljana. Na nižjo prodajo v večji meri vplivajo visoke povprečne temperature v zimskih mesecih, manj pa izgube uporabnikov zaradi menjave dobaviteljev plina.

➤ Pregled dejavnosti, ki jih izvajajo družbe v skupini Javnega holdinga



Prodaja CNG je potekala že tretje leto in v letu 2014 preseгла prodajo predhodnega leta kar za 44,3 %. Precejšen porast je zabeležen pri enkratnih kupcih, kjer se je prodaja povečala za 63,8 %, močan porast prodaje CNG pa se beleži tudi pri dveh največjih kupcih in sicer družbi Snaga (+70,8 %) in LPP (+38,9 %).

Snaga zagotavlja izvajanje javne službe zbiranja komunalnih odpadkov skladno z odloki, upošteva organizacijsko in prostorsko zasnovo, vrsto in obseg javnih dobrin, pogoje za zagotavljanje in uporabo javnih dobrin, vrsto in obseg objektov in naprav, pravice in obveznosti uporabnikov ter vire financiranja javne službe v Mestni občini Ljubljana in šestih občinah družbenicah Javnega holdinga: Brezovica, Dobrova – Polhov Gradec, Dol pri Ljubljani, Horjul, Medvode, Škofljica ter občinah Ig, Velike Lašče in Vodice.

V okviru GJS zbiranja odpadkov izvaja Snaga storitve rednega zbiranja in odvoza komunalnih odpadkov iz gospodinjstev in pogodbeni odvoz odpadkov iz proizvodnje, obrti in storitvenih dejavnosti. V letu 2014 je družba v desetih občinah, kjer izvaja storitve zbiranja in prevoza odpadkov, skupaj zbrala in odpeljala nekaj več kot 130 tisoč ton odpadkov, od tega 92,8 % komunalnih odpadkov in 7,2 % nekomunalnih odpadkov. V sistem zbiranja odpadkov je vključenih 380.287 prebivalcev, kar predstavlja 99 % vseh prebivalcev, ki živijo na teh območjih. V okviru te dejavnosti je Snaga v letu 2014 beležila velik uspeh na področju ločevanja odpadkov. Delež neodloženih odpadkov je presegel 50,0 % in je višji tako od leta 2013 kot od načrtovanega (+1,4 %).

V letu 2014 je bilo v obdelavo danih 53.180 ton mešanih komunalnih odpadkov, kar je več v primerjavi z načrtovano maso in tudi bistveno več v primerjavi z letom 2013 (+30,7 %), ko se je strojno izločanje pričelo z aprilom 2013.

Z obdelavo je bilo skupaj izločenih 5.046 ton lahke frakcije (plastika, papir, tekstil) in 315 ton kovin. Zaradi trenutnih razmer na trgu, ko ni povpraševanja po pločevini in kovinski embalaži, izločeni z obdelavo, se je del teh odpadkov oddal družbam za predelavo brezplačno, za del odpeljanih odpadkov pa je bil Snagi zaračunan strošek odvoza.

Posebna pozornost je bila namenjena nadaljevanju nadgradnje Regijskega centra za ravnanje z odpadki (RCERO), ki je doslej največji kohezijski projekt Slovenije s področja okolja. Projekt je skupni projekt trenutno 36 občin širše osrednjeslovenske regije, s katerim občine rešujejo problem ravnanja s komunalnimi odpadki ter sledijo doslednemu izpolnjevanju evropskih predpisov.

V okviru dejavnosti odlaganja komunalnih odpadkov je bilo v letu 2014 skupaj zbranih in sprejetih 56.865 ton mešanih komunalnih odpadkov. Poleg tega je bilo na odlagališče Barje v sprejetih 10.175 ton nekomunalnih odpadkov, kar je manj kot je bilo načrtovano in tudi manj kot predhodno leto. K zmanjšanju mase sprejetih nekomunalnih odpadkov je tudi v letu 2014 vplivala poostrena zakonodaja, ki ne dovoljuje odlaganja odpadkov s preseženimi mejnimi vrednostmi, hkrati pa se že sami proizvodni procesi spreminjajo tako, da sledijo trendu zniževanja teh odpadkov. Manjša količina sprejetih mešanih gradbenih odpadkov pa je posledica visoke cene odlaganja v primerjavi z oddajo le-teh v predelavo.

GJS urejanje in čiščenje občinskih cest je Snaga v letu 2014 izvajala skladno z izvedbenim programom in v okviru predvidenih proračunskih sredstev MOL. Julija 2014 je bila z MOL podpisana pogodba o izvajanju obvezne GJS urejanja in čiščenja občinskih cest ter izbirne gospodarske javne službe urejanja javnih sanitarij za obdobje leta 2014, poleg te pa še pogodba o izvedbi odvoza odpadkov v čistilni akciji »Za lepšo Ljubljano 2014«, pogodba o odstranjevanju nelegalno odloženih komunalnih odpadkov iz javnih površin in drugih površin v lasti MOL in aneks št. 1 k pogodbi o odstranjevanju nelegalno odloženih komunalnih odpadkov iz javnih površin v lasti MOL. V letu 2014 je bilo na tej dejavnosti opravljenih 83.654 ur, kar je manj kot načrtovano in kot v letu 2013, predvsem zaradi omejenih proračunskih virov.

Snaga je v letu 2014 izvajala GJS urejanje in čiščenje javnih zelenih površin skladno z izvedbenim programom in v okviru predvidenih proračunskih sredstev MOL. V okviru te dejavnosti je potekalo odstranjevanje posledic žledoloma, vzdrževanje mestnih parkov, drevja, zelenic, otroških igrišč in podobno.

Javne sanitarije je Snaga v letu 2014 urejala na šestih lokacijah ter kemične sanitarne enote na dveh lokacijah. V dogovoru z Mestno občino Ljubljana je uporaba javnih sanitarij že od avgusta 2011 dalje brezplačna. Čiščenje, vzdrževanje, oskrba z materialom, kontrola prostorov in delovanje naprav poteka tako, da zaposleni krožijo med posameznimi lokacijami.

Snaga proizvaja električno energijo iz obnovljivih virov in sicer iz nadzorovano črpanega odlagališnega plina ter v sončni elektrarni. V letu 2014 je bila proizvodnja in prodaja električne energije nižja od načrtovane in od lanske predvsem zaradi spremembe sestave odloženih odpadkov (povečanega izločanja biorazgradljivih odpadkov na izvoru) in dodatnega upadanja količin odloženih komunalnih odpadkov, iz katerih pri anaerobni razgradnji nastaja deponijski plin. Manjši delež odloženih biorazgradljivih odpadkov ima za posledico slabšo kvaliteto metana v deponijskem plinu, ki pa neposredno vpliva na obratovalno moč plinskih agregatov. Prav tako je v letu 2014 padla večja količina padavin, kar je prav tako negativno vplivalo na proizvodnjo deponijskega plina. Sončna elektrarna je z rednim obratovanjem pričela v sredini meseca januarja 2014. Ker je količina proizvedene električne energije odvisna od vremenskih razmer, pomeni, da bi bila ob večjem številu sončnih dni tudi proizvodnja električne energije višja.

Snaga izvaja plakatiranje v ožjem središču mesta Ljubljana na 52 lokacijah, ki obsegajo 494 plakatnih mest v skupni površini 345,40 m². V letu 2014 je število nalepljenih plakatov zaradi povečanja aktivnosti na trgu za 5,6 % večje, kot je bilo načrtovano.

Družba **LPP** izvaja javni prevoz potnikov na mestnih in medkrajevnih linijah kot gospodarsko javno službo, kamor spadajo tudi prodaja vozovnic, obveščanje uporabnikov in vzdrževanje avtobusov. Kot tržna dejavnost pa se šteje opravljanje tehničnih pregledov, homologacije, izdaja strokovnih mnenj in opravljanje posebnih linijskih in občasnih prevozov.

Prevoz potnikov je na podlagi Zakona o prevozih v cestnem prometu obvezna gospodarska javna služba, ki zagotavlja osnovni standard. Prevoz se opravlja na območju mestne občine Ljubljana ter občin Borovnica, Brezovica, Vrhnika, Logatec, Horjul, Dobrova - Polhov Gradec, Medvode, Vodice, Mengeš, Cerklje na Gorenjskem, Ivančna Gorica, Grosuplje, Videm – Dobrepolje, Škofljica, Ig in Gorenja vas – Poljane. Prevoz potnikov je zagotovljen vse dni v letu, vendar z različnim obsegom. Med letom se vozni redi uskladijo s šolskim koledarjem in poletnimi počitnicami, tako da je največji obseg prevoza pozimi in med tednom, manjši obseg je v soboto in nedeljo. Čez dan je največ avtobusov v prometu v času jutranje in popoldanske konice.

Konec leta je bilo v voznem parku družbe 278 avtobusov od tega 216 avtobusov v mestnem in 62 v medkrajevem linijskem prometu. V voznem parku je 122 enojnih in 156 zgibnih avtobusov. Povprečna poraba goriva je bila v mestnem prometu 53,46 l/100 km, v medkrajevem pa 34,29 l/100 km. Povprečna poraba plina je bila 42,29 kg/100 km. V voznem parku je 117 avtobusov z motorji EURO IV, EURO V in v letu 2014 tudi EURO VI, kar predstavlja 42,1 % vseh avtobusov.

Povprečna starost avtobusov družbe konec leta 2014 je znašala 10 leti in 3 mesece. Povprečna starost voznega parka mestnega prometa se je znižala za 3 mesece v primerjavi s koncem leta 2013, v medkrajevem prometu pa za 1 leto in 3 mesece. V voznem parku je konec leta 2014 še vedno obratovalo 23 avtobusov starejših od 20 let.

Mestni linijski prevoz je družba opravljalna na 27 linijah v skupni dolžini 368,74 km, s povprečno 216 avtobusi. V letu 2014 je bilo prevoženih 11.727.060 kilometrov na linijah. Število prevoženih kilometrov je od lanskoletnih višje za 2,9 % in 4,4 % višje od načrtovanih.

Opravljenih je bilo 39.838.115 potovanj. Število potovanj je od lanskoletnih nižje za 2,0 % in 2,9 % nižje od načrtovanih. V letu 2014 je zmanjšanje potovanj v pretežni meri botrovalo obnova mestnega jedra, saj so nastajali precejšnji zastoji, zato so se uporabniki raje odločili za pešačenje ali vožnjo s kolesom. Struktura prodanih prevoznih izkazov kaže, da je najbolj upadla prodaja vrednostnih vozovnic in uporaba monete, medtem ko se je prodaja mesečnih izkazov povečala. Skupaj pa je število prodanih enot v letu 2014 za 6,0% nižje kot leta 2013.

V letu 2014 je družba na avtobusih mestnega linijskega prevoza opravila 78.533 ur za redno vzdrževanje in 8.374 ur za večja in manjša karoserijska popravila.

Medkrajevni linijski prevoz je družba opravljala na 31 linijah v skupni dolžini 702 km, s povprečno 55 avtobusi. V medkrajevnem linijskem prevozu potnikov je bilo v letu 2014 prevoženih 3.643.519 kilometrov in opravljenih 3.238.691 potovanj. Število prevoženih kilometrov je za 3,2 % višje od lanskoletnega in za 5,1 % višje od načrtovanih. Število potovanj pa je od lanskoletnih višje za 34,3 %, od načrtovanih pa je nižje za 19,8 %. Povečanje števila potovanj je posledica spremembe organizacije prevozov, saj so se posebni linijski prevozi v pretežni meri prenesli med redne linije. Z začetkom šolskega leta 2013/2014, je družba opravila prigrasitev »lokalnih« linijskih prevozov povsod tam, kje so se izvajali posebni linijski prevozi za potrebe osnovnih šol. S tem ukrepom je v dogovoru z občinami družba LPP zagotovila, da te prevoze lahko uporabljajo tudi ostali potniki poleg osnovnošolcev.

V letu 2014 je družba na avtobusih medkrajevnega linijskega prevoza opravila 18.560 ur za redno vzdrževanje in 4.272 ur za večja in manjša karoserijska popravila.

V letu 2014 je družba med tržnimi dejavnostmi prikazovala tehnične preglede in posebne linijske in občasne prevoze. Opravljenih je bilo 27.999 tehničnih pregledov, 5.239 homologacij, izdanih je bilo 2.610 strokovnih mnenj.

Posebne linijske prevoze je družba opravljala za 26 osnovnih šol do konca junija in za 27 šol od septembra naprej. V letu 2014 je bilo prevoženih 312.507 kilometrov in opravljenih 652.074 potovanj.

Na občasnih prevozih je bilo prevoženih 423.852 kilometrov in opravljenih 144.732 potovanj.

2.6 Poročilo o naložbeni dejavnosti

Spremembe investicijskih načrtov javnih podjetij povezanih v Javni holding za leto 2014 in Poslovni načrti družb Javni holding, VO-KA, Energetika Ljubljana, Snaga ter LPP za leto 2014 so bili sprejeti na Skupščini Javnega holdinga dne 17. 12. 2013. Na seji Skupščine Javnega holdinga dne 14. 3. 2014 je Skupščina sprejela nov Investicijski načrt družbe Energetika Ljubljana ter dne 18. 6. 2014 še nov poslovni načrt združene družbe Energetika Ljubljana in rebalans poslovnega načrta družbe Vodovod-Kanalizacija.

Skupna vrednost realiziranih investicijskih nalog družb v skupini je v letu 2014 znašala 60.038.330 EUR, od tega investicije s sredstvi družb v višini 37.063.376 EUR ter investicije s sredstvi občin 22.974.954 EUR.

Za izpolnitev najnujnejših investicijskih nalog iz poslovnega načrta družbe VO-KA za leto 2014 je Javni holding, skladno s sklepi skupščine družbenikov, zagotovil dodatno 1.377.438 EUR. Javni holding je po vsakokratnem sklepu skupščine od leta 2003 dalje, zagotavljal sredstva za nujne investicije družbe VO-KA, na način, da je Javni holding na podlagi zahtevkov o realiziranih investicijah, nakazal podjetju sredstva, jih ob nakazilu prikazal kot dane avanse, ob aktiviranju investicij pa kot druge poslovne odhodke, kar je negativno vplivalo na rezultat Javnega holdinga. Skupščina Javnega holdinga je dne 3. 6. 2009 sprejela sklep, da se sredstva, namenjena za realizacijo investicijskih vlaganj, zagotovijo le v obliki

povečanja osnovnega kapitala družbe VO-KA, na način, da se vlagajo sredstva do višine odobrenih in še neporabljenih sredstev. V letu 2014 je bilo tako iz tega naslova skupaj realizirano 680.596 EUR investicij.

Javni holding je v letu 2014 realiziral investicije v skupni višini 337.385 EUR, kar predstavlja 98,1 % načrtovane vrednosti. Slaba petina sredstev je bila porabljena za obnove in nadomestitve, glavnina pa je bila namenjena za razvoj, ki temelji predvsem na dodelavah in širitvi funkcionalnosti informacijskega sistema Javnega holdinga.

Zaradi tehnološke zastarelosti in izrabe računalniške opreme ter zaradi neekonomičnosti popravil na opremi, ki še ni zastarala, ni pa več v garanciji, se sproti obnavlja osebna računalniška oprema. Na podlagi uporabnosti in tehnološke ustreznosti je bila predmet nadomestitve oprema, ki je bila nabavljena v letu 2008 in 2009 t.j. starosti 5 do 6 let, kar predstavlja skrajno mejo, ki še zagotavlja sprejemljiv razkorak med opremljenostjo s strojno opremo in napredkom ter posodobitvami programske opreme, tako systemske kot aplikacijske.

V letu 2014 je bila realizirana nabava aktivne omrežne opreme, ki je bila potrebna zaradi večjih obremenitev strežniške opreme, kot je bila ocenjena v fazi razvoja ter vzpostavitve dodatnih redundantnih povezav, ki prispevajo k večji razpoložljivosti sistemov. V začetku leta je bilo zaradi pripojitve družbe TE-TOL k Energetiki Ljubljana potrebno dograditi tudi programsko opremo podpornih dejavnosti na Javnem holdingu. Odločitev za diskovni sistem za varnostno kopiranje je bila sprejeta na podlagi potrebe po vedno hitrejši, pogosti in stalni izdelavi varnostnih kopij produkcijskih sistemov, ki jih je bilo potrebno zaradi performančnih zahtev preko leta večkrat prekonfigurirati.

Družba **VO-KA** je za svoje naložbe v letu 2014 porabila 6.902.614 EUR, od tega 3.118.738 EUR za naložbe v oskrbo s pitno vodo, 3.590.598 EUR za naložbe v ravnanje z odplakami, ostalo (193.278 EUR) pa za podporne službe. Naložbenim odhodkom je treba prišteti še 317.441 EUR zapadlih glavnih od posojil, najetih za obnove vodovoda in kanalizacije v preteklih letih. Del porabljenega investicijskega denarja (680.596 EUR) bo v obliki dokapitalizacije vrnil družbenik Javni holding za pogodbeno dogovorjena vlaganja v vodno komunalno infrastrukturo primestnih občin. Ostali investicijski odhodki so pokriti iz finančnih virov VO-KA.

V okviru naložb v obnove in nadomestitve so bile aktivnosti usmerjene predvsem v ohranjanje ustrezne stopnje obratovalne zanesljivosti infrastrukture obstoječih oskrbnih sistemov zaradi preprečevanja motenj v oskrbi ter zmanjševanja vodnih izgub. Za projekte sklopa obnov je bilo porabljenih 4.142.232 EUR od tega 2.501.021 EUR za zamenjave oskrbnih omrežij, 939.423 EUR za obnove infrastrukturnih objektov in 701.788 EUR za posodobitve opreme za izvajanje GJS.

V širitve oskrbnih zmogljivosti in druge razvojne projekte je družba vložila 2.760.382 EUR. Večji del tega denarja (2.513.182 EUR) je porabljen za gradnjo javnih kanalizacijskih sistemov, 194.307 EUR za novogradnje vodovodne infrastrukture in 52.893 EUR za nadgradnje delovnih procesov.

V sklopu posebnih razvojnih projektov je pridobljena predinvesticijska zasnova za postavitev sončne elektrarne v Zalogu, zaradi zagotavljanja dodatnih energetskih zmogljivosti za potrebe obratovanja CČN po izgradnji III. faze. Izvedene so dograditve fotovoltaike na 11 merilnih enotah kanalizacijskega omrežja in manjše dodelave geografskega informacijskega sistema ter izdelan blueprint za uvedbo enotnega dokumentnega sistema.

Skupna vrednost investicijskih naložb družbe **Energetika Ljubljana** je v letu 2014 znašala 16.105.248 EUR, kar predstavlja 69,3 % načrtovane vrednosti. Realizacija investicij v obnove in nadomestitve je v letu 2014 znašala 10.481.531 EUR oz. 73,9 % načrtovane vrednosti in sicer so bila sredstva porabljena po posameznih sklopih za obnove energetskih virov

(7.577.481 EUR), obnove vročevodnega in parovodnega omrežja (1.339.954 EUR), obnove plinovodnega omrežja in regulatorskih postaj (597.998 EUR) ter druge obnove in nadomestitve (966.098 EUR). Vse obnove in nadomestitve so potekale na območju MOL.

Najobsežnejša investicija v okviru energetskih virov na lokaciji Šiška je zamenjava dveh vročevodnih in enega parnega kotla, vključno z gorilnikom in avtomatiko na obstoječem kotlu VKLM 5 (nazivne toplotne moči 116 MW). Poraba sredstev na investicijo je v letu 2014 znašala 5.001.135 EUR.

Za realizacijo razvojnih nalog je bilo v letu 2014 porabljeno 5.623.717 EUR, po posameznih sklopih pa so bila sredstva porabljena za razvoj energetskih virov (1.770.189 EUR), razvoj vročevodnega omrežja (366.459 EUR), razvoj plinovodnega omrežja (3.487.069 EUR od tega v MOL 1.437.255 EUR ter v drugih občinah 2.049.814 EUR).

Na področju gradnje vročevodnega omrežja družba izvaja aktivnosti za priključevanje obstoječih objektov (z lastnim virom ogrevanja) na sistem daljinskega ogrevanja. Investicije so vezane na izgradnjo priključnih vročevodov in toplotnih postaj, za katere družba nudi finančni najem.

Večji obseg gradenj plinovodnega omrežja je potekal v MOL, za kar je bilo v obravnavanem obdobju porabljeno 1.243.824 EUR (brez upoštevanja sredstev porabljenih za priključevanja na plinovodni sistem na že obstoječih pozidavah). V letu 2014 so se zaključile gradnje plinovodnega omrežja na desetih lokacijah, in sicer: Spodnji Rudnik, Pržan, območje Slap, območje Zadvara, Sostra, Dobrunj – 4. faza A, po Cesti 30. avgusta, Novo Polje, po Cesti v Zeleni log, po Kašeljski cesti na odseku 154-160 ter na območju Saveljske ceste.

V letu 2014 je **Snaga** izvedla skupaj za 24.533.858 EUR investicij, kar predstavlja 32,3 % vseh načrtovanih investicij. Za vlaganja v osnovna sredstva Snage je bilo porabljenih 5.245.157 EUR, za gradnjo infrastrukture v lasti občin pa 19.288.701 EUR.

Snaga je za investicije v obnove in nadomestitve namenila 453.953 EUR, kar predstavlja 28,6 % načrtovane vrednosti. Pretežni del obnovitvenih investicij (368.030 EUR) se nanaša na investicije dejavnosti zbiranja odpadkov, in sicer so bila nabavljena 3 vozila in izvedena nadgradnja smetarskega vozila. Razlika pa je bila porabljena za dejavnosti urejanja in čiščenja javnih zelenih površin (2 samohodni kosilnici), urejanja in čiščenja občinskih cest (6 vozičkov za ročne pometače) ter za podporne dejavnosti za potrebe informatike, orodje za potrebe izvajanja avtoservisnih storitev ter za nabavo pisarniškega pohištva in ostale opreme ter izvajanje strokovnega nadzora na objektu prenove kotlovnice v samskem domu.

Za investicije v razvoj je Snaga v let 2014 namenila 4.791.204 EUR. Največji delež se nanaša na izgradnjo in nakup podzemnih zbiralnic za dejavnost zbiranja odpadkov. Družba je konec leta 2014 podpisala Pogodbo o ustanovitvi stavbne pravice in s tem odkupila od MOL podzemne zbiralnice v skupni vrednosti 3.371.007 EUR. Poleg tega je družba prenesla v svojo last še 787.301 EUR investicijskih naložb v podzemne zbiralnice, ki jih je začasno financirala z lastnimi sredstvi in jih ni zaračunala MOL. Nabavljena je bila še oprema za zbirne centre v MOL, kombi za prevoz odpadne embalaže, urejen prostor za predhodno skladiščenje ločeno zbranih frakcij in druga sredstva manjših vrednosti.

Dejavnost urejanja in čiščenja javnih zelenih površin je realizirala 100.537 EUR investicij oziroma 51,6 % načrtovanih vrednosti te dejavnosti. Nabavljeno je bilo ročno vrtnarsko orodje ter delovni stroji (tovorna prikolica, mini nakladalnik, traktorski priključek mulčar, vitel in sesalnik za ročno sesanje).

Na področju podpornih dejavnosti je bilo 162.145 EUR vlaganj za potrebe informatike, druga vlaganja manjših vrednosti pa še za potrebe remonta za nabavo drobnega orodja in opreme delavnic. Za izgradnjo sončne elektrarne je bilo porabljeno 53.265 EUR.

Najpomembnejši projekt med investicijami v lasti občin je investicija nadgradnje regijskega centra za ravnanje z odpadki - RCERO. V letu 2014 je bilo za izvedbo projekta RCERO namenjeno skupaj 18.900.118 EUR v največji meri za izgradnjo objektov za predelavo odpadkov.

Družba **LPP** je v načrtu za leto 2014 predvidela investicije v vrednosti 6.066.478 EUR, med njimi kot najpomembnejšo tudi nakup 15 avtobusov. Vrednost vseh realiziranih investicij je 8.472.972 EUR, kar je 39,7 % več, kot je bilo načrtovano, saj so bile realizirane nekatere nenačrtovane investicije.

Realizacija naložb v obnove in nadomestitve je v letu 2014 znašala 6.820.204 EUR, kar predstavlja 25,1 % več kot je bilo načrtovano. Od tega je bilo za nakup avtobusov namenjenih 81,6 % oziroma 5.564.828 EUR. V letu 2014 je bilo dobavljenih in plačanih 5 avtobusov iz leta 2013 in 18 avtobusov iz načrta 2014.

Za razvoj je bilo skupaj porabljenih 1.652.768 EUR, kar je 169,0 % več kot je bilo načrtovano, od tega 90,7 % oziroma 1.499.000 EUR za nakup sistema EMK Urbana od MOL.

V letu 2014 so znašala odplačila dolgoročnih kreditov 2.704.750 EUR, odplačila finančnega najema pa 317.526 EUR, skupaj 3.022.276 EUR. Za nakup 18 avtobusov je družba namreč pridobila finančni najem in z odplačevanjem začela že v mesecu avgustu 2014.

2.7 Raziskave in razvoj

Javni holding spodbuja in motivira družbe v skupini, da usmerjajo v družbah zaposlene strokovnjake v raziskovalne dejavnosti in njihovo sodelovanje v različnih projektih skupinah. Uporabne novosti raziskovalnega dela so lahko vzvod povečanja dodane vrednosti. Lastne izkušnje družb v skupini kažejo, da tehnično - tehnološke novosti ter poznavanje posebnosti izvajanja dejavnosti lahko bistveno prispevajo k povečanju kakovosti storitev, prihranku energentov, znižanju vplivov na okolje ali znižanju proizvodnih stroškov. Raziskovalne aktivnosti so usmerjene na področje vodnih virov, podzemnih voda ter pitne vode, na področje racionalizacije obratovanja sistemov daljinskega ogrevanja in oskrbe s plinom, na zmanjševanje emisij v prometu.

Raziskovalne aktivnosti, v katere se vključuje družba **VO-KA**, se odvijajo predvsem na področjih vodnih virov, podzemnih voda in pitne vode. Osredotočenost na podtalnico je odraz vedno novih težav, ki se pojavljajo pri zagotavljanju varnosti oskrbe. V tem in preteklih letih je bilo izvedenih več raziskovalnih aktivnosti in projektov, ki jih VO-KA (so)financira z lastnimi poslovnimi sredstvi. Te aktivnosti vodijo in tudi (so)izvajajo zaposleni, ki so člani neformalne raziskovalne skupine. Usposobljenost članov notranje raziskovalne skupine je uveljavljena tudi v širšem evropskem merilu, saj zaposleni svoje raziskovalne sposobnosti dokazujejo tudi na nekaterih večjih projektih skupnega pomena, ki jih financirajo tuje institucije.

V letu 2014 se je zaključil mednarodni projekt CC-WaRe⁴. Projekt obravnava ranljivost vodnih virov glede na rabo prostora in na scenarije podnebnih sprememb na območju Jugovzhodne Evrope. Poudarek je bil na vlogi ekosistemov pri ohranjanju kakovosti in količin virov pitne vode. Izdelane so bile karte letnih padavin, letne evapotranspiracije, UNEP-ovega indeksa suše in De Martonov-ega indeksa suše, odtočnega indeksa, potreb po vodi za posamezne sektorje (pitna voda, voda za kmetijstvo in industrijo) ter izkoriščanja virov pitne vode. Vse karte so bile izdelane za sedanje stanje in za scenarije v prihodnosti. V sklopu projekta je bil narejen pregled EU zakonodaje in analiza nacionalnih zakonodaj s področja vodnih virov

⁴ Raziskovalni projekt: Blaženje ranljivost vodnih virov zaradi podnebnih sprememb.

(vključno s kakovostnim in količinskim stanjem), rabe prostora ter oskrbe s pitno vodo. V Sloveniji so bile v sklopu projekta analizirane meritve na lizimetru Kleče. Izkazalo se je, da na obnavljanje količin podzemne vode na Ljubljanskem polju v obdobju vegetacije vplivajo le padavine, ki so večje od 60 mm/dan, vse manjše padavine pa izhlapijo oziroma se zadržijo v zgornjih 2 m. Zaradi ekstremnih pojavov na območju Ljubljanskega barja, kot so poplave, na drugi strani pa suha struga reke Iške, je bil izdelan hidrološki model reke Iške ter simulirani procesi, ki odražajo klimatske lastnosti območja ter vpliv tipa tal, geologije in vegetacije. Modelirana je bila povezava med površinskimi in podzemnimi vodami ter poskušana določitev pretoke oziroma razmere ob katerih je velika verjetnost poplav.

Druge razvojno raziskovalne aktivnosti potekajo še na področju revitalizacije vodnjakov, meritev na opazovanih objektih, izgradnji stalnih merilnih mest na kanalizacijskem sistemu, monitoring razbremenilnikov na kanalizacijskem sistemu, nadgradnja merilnih mest na kanalizacijskem sistemu s kontinuirnim napajanjem - fotovoltaike.

Pri načrtovanju razvojnih usmeritev družba **Energetika Ljubljana** sledi svojemu poslanstvu in strateškim ciljem. Stalnice v razvojnih aktivnostih družbe so naloge vezane na širjenje sistemov oskrbe z zemeljskim plinom, vročo vodo in paro, optimizacijo obratovanja sistemov ter uvajanje novih storitev in dejavnosti družbe. V okviru priprave tehničnih rešitev za priključevanje stavb se izdelujejo študije hidravličnih razmer v plinovodnem, vročevodnem in parovodnem omrežju, ki služijo tudi uvajanju sistemskih izboljšav s ciljem racionalizacije obratovanja sistemov in znižanja obratovalnih stroškov. Ob tem je glavna skrb družbe zmanjšati onesnaženost okolja ter zagotoviti čim večjo učinkovitost rabe energije.

Družba sodeluje pri pripravi Odloka o obvezni uporabi energentov za ogrevanje na območju MOL, ki bo nadomestil veljavni Pravilnik o načinu ogrevanja na območju MOL. Cilj spremembe akta je vzpostavitev prednosti priključevanja stavb na daljinska sistema oskrbe s toploto in zemeljskim plinom v urbanem okolju, pred lokalno uporabo obnovljivih virov energije, skladno s pogoji iz Energetskega zakona.

Družba je sodelovala z MOL, Eko skladom in Ministrstvom za kmetijstvo in okolje pri izvajanju Odloka o načrtu za kakovost zraka v MOL, ki določa politiko subvencioniranja zamenjave načina ogrevanja in sicer, da vgradnja kotla na lesno biomaso ali električne toplotne črpalke ni upravičena do spodbud iz javnih sredstev, v kolikor se stavba nahaja na vplivnem območju daljinskih sistemov. Priprava akcijskega načrta iz odloka, ki bi omogočil, da se finančne spodbude preusmerijo v ukrepe priključevanja stavb na daljinska sistema, je v pripravi in bo sprejet spomladi leta 2015.

Na področju optimizacije obratovanja sistema daljinskega ogrevanja se izvajajo aktivnosti za vzpostavitev metode kontinuiranega spremljanja učinkovitosti obratovanja toplotnih postaj. Cilj projekta je identifikacija slabo delujočih toplotnih postaj. Z nastavitvijo ali celotno preureditvijo teh postaj se bo izboljšalo obratovanje celotnega sistema daljinskega ogrevanja.

Na področju oskrbe z zemeljskim plinom je bila sistemu plinske telemetrije dodana nova funkcionalnost, v obliki merjenja stopnje odorizacije zemeljskega plina (uporabljeno v regulatorski postaji Šlandrova), ki je rezultat lastnega razvoja. Ob prenovi bo take meritve mogoče vgrajevati tudi v druge regulacijske postaje.

Na področju uvajanja soproizvodnje toplote in elektrike (SPT) pri končnih odjemalcih na distribucijskem omrežju zemeljskega plina je Energetika Ljubljana že izvedla tri projekte. Aktivnosti za izvedbo novih projektov je družba upočasnila, ker država zaradi pomanjkanja sredstev ni objavila razpisa za nove vstopne v podporno shemo za leto 2015. Pridobitev državne podpore za proizvodnjo električne energije v soproizvodnji je, zaradi nesorazmerja cen na nabavni (zemeljski plin) in prodajni strani (nizke cene električne energije), predpogoj za ekonomsko upravičenost vseh tovrstnih projektov.

Na dejavnosti odlaganja odpadkov družba **Snaga** skrbi za razpoložljivost odlagalnih površin. Družba je že pred leti pričela z aktivnostmi za pridobitev novih površin za odlaganje južno od obstoječega odlagališča. V svojem prostorskem načrtu je MOL predvidel površine za širitev, vendar so bile načrtovane aktivnosti zaustavljene. Obstoječi odlagalni prostor zadostuje do leta 2022. Zaradi dolgotrajnosti postopkov do pridobitve uporabnega dovoljenja bi bilo potrebno v letu 2015 začeti z geomehanskimi in hidrološko-geološkimi raziskavami predvidenega območja, ki bi bile osnova za izdelavo projektne dokumentacije, vendar tudi v letu 2015 v proračunu ni predvidenih finančnih sredstev. Nov odlagalni prostor bo namenjen odlaganju predvsem inertnih ostankov iz objektov RCERO - mehansko biološka obdelava odpadkov.

V letu 2014 je bilo pridobljeno okoljevarstveno in gradbeno dovoljenje ter pričeta gradnja objektov RCERO, ki pomeni velik razvojni korak - od odlaganja k obdelavi in recikliranju odpadkov. Predviden pričetek poskusnega obratovanja je v novembru 2015. Na dejavnosti obdelave odpadkov se do pričetka obratovanja objektov RCERO, izvaja začasna obdelava odpadkov z mobilnimi napravami.

Na procesu zbiranja odpadkov je urnik odvozov urejen tako, da se preostanek odpadkov in embalažo na območju pretežno individualnih hiš in v primestnih občinah odvažna na tri tedne, na območju pretežno blokovne gradnje pa se odpadke odvažna tedensko. V sistem zbiranja odpadkov je vključenih tudi 5 smetarskih vozil s pogonom na stisnjen zemeljski plin, ki v primerjavi z vozili na dizelski pogon z izpušnimi plini minimalno obremenjujejo okolje.

Dokončana je bila uvedba zbiranja mešane in papirne odpadne embalaže po sistemu od vrat do vrat. V okviru izgradnje podzemnih zbiralnic za odpadke so bile vgrajene 4 zbiralnice in s tem doseženo skupno število 51. Zbirni center za ločeno oddajanje kosovnih in nevarnih gospodinjskih odpadkov in Center za ponovno uporabo na Povšetovi ulici 2 sta se v letu 2014 med prebivalstvom kar uveljavila. Na področju čiščenja javnih površin in vzdrževanja javnih zelenih površin se je nadaljevala nadgradnja prostorskega informacijskega sistema Snaga, v obsegu vzpostavitve podatkovnega modela, elektronskega delovodnika in spletnega pregledovalnika ter izvedena posodobitev, analiza in ocena vseh podatkovnih plasti GIS Snaga s ciljem zagotovitve možnosti prehoda obračuna storitev čiščenja javnih površin z urnih postavk na obračun po dejansko očiščenih in vzdrževanih javnih površinah. Razvit in testiran je bil samostojni koš za ločeno zbiranje odpadkov in obešalni koš odporen proti vandalizmu.

Na področju urejanja in čiščenja javnih zelenih površin smo izvedli popis mestnega drevja in se opremili z gradbeno mehanizacijo za izvajanje sajenja dreves in urejanja parkovnih površin in površin otroških igrišč. Razvit je bil tudi univerzalni parkovni koš za odpadke z nastavkom za plastične vrečke za zbiranje pasjih iztrebkov.

Družba **LPP** je vključena v evropski projekt Bike Intermodal, ki se je zaključil marca 2014 in katerega namen je bil razvoj prototipa zložljivega kolesa, poizkusna izdelava, testiranje in uporaba na prometnih sredstvih javnega potniškega prometa. Družba je dokončala aktivnosti vezane na diseminacijo in testiranja na kolesih Big Fish, Brompton in YikeBike. Na podlagi ugotovitev na terenu in anketnih listov je bilo napisano poročilo in do konca junija 2014 predloženo projektному koordinatorju, ki ga je poslal na Evropsko komisijo. Žal družba vseh predvidenih aktivnosti ni opravila, ker so bile vezane na prototip, ki je bil dokončan šele do marca 2014 in diseminacije z njim ni bilo možno izvajati.

Program za razpored mestnih linij, vozil in voznikov je v zaključni fazi. V času izdelave, je bila sprejeta nova kolektivna pogodba, ki nekoliko spreminja parametre pri obračunu plač in beleženju delovnega časa, zato se je rok za dokončanje projekta podaljšal v leto 2015.

Ves čas pa se izvajajo tudi aktivnosti v povezavi s standardi ISO 9001, ISO 14001, in OHSAS 18001. V letu 2014 je bilo izvedenih več notranjih in zunanjih presoj. Priporočila in ugotovljene neskladnosti se odpravljajo.

2.8 Javna naročila

Družbe v skupini Javnega holdinga postopke oddaje javnih naročil za potrebe rednega izvajanja dejavnosti ter izvajanja načrtovanih investicijskih projektov vodijo v skladu z veljavnimi določbami Zakona o javnem naročanju (ZJN-2) in veljavnimi določbami Zakona o javnem naročanju na vodnem, energetskem, transportnem področju in področju poštne storitev (ZJNVETPS) ter v skladu s svojimi notranjimi akti.

Na zakonodajnem področju so se v zvezi z javnimi naročili dne 16. 4. 2014 pričele uporabljati spremembe in dopolnitve Zakona o javnem naročanju (ZJN-2E). Dne 12. 7. 2014 je na podlagi 71.a člena Zakona o javnem naročanju (ZJN-2E) pričela veljati Uredba o finančnih zavarovanjih pri javnem naročanju. Na podlagi navedene Uredbe je Javni holding sprejel organizacijsko navodilo o finančnih zavarovanjih pri javnem naročanju in sprejel protokol, ki ga upošteva strokovna komisija za vodenje postopka javnega naročanja v primeru odločitve uporabe denarnega depozita kot oblike finančnega zavarovanja. Sprejeta akta veljata za vse družbe naročnike. Pred koncem leta 2014 sta bili v Uradnem listu RS objavljeni tudi Uredba o spremembah in dopolnitvah Uredbe o zelenem javnem naročanju ter Pravilnik o objavah pogodb s področja javnega naročanja, koncesij in javno-zasebnih partnerstev. Pravilnik je bil sprejet na podlagi 10.a člena Zakona o dostopu do informacij javnega značaja (ZDIJZ).

Javni holding je v letu 2014 začel izvedbo 21 postopkov oddaje **skupni javnih naročil**, pri čemer je bilo uspešno zaključenih 18 postopkov oddaje skupnih javnih naročil, 2 postopka oddaje skupnega javnega naročila se ponavljata, 3 postopki oddaje skupnega javnega naročila še niso bili zaključeni v letu 2014. Od zaključenih postopkov skupnih javnih naročil, sta bila 2 postopka oddaje naročila blaga in 16 postopkov za oddajo naročila gradenj.

Družba **Javni holding** je v letu 2014 zaključila 26 postopkov javnih naročil, od tega 6 postopkov za oddajo naročil blaga, 19 postopkov za oddajo naročil storitev in 1 postopek za oddajo naročil gradenj, v skupni vrednosti 417.126 EUR brez DDV. Javni holding je sodeloval tudi v 13 uspešno zaključenih postopkih skupnih javnih naročil.

Družba **VO-KA** je v letu 2014 zaključila 139 postopkov javnih naročil, od tega 27 postopkov za oddajo naročil blaga, 55 postopkov za oddajo naročil gradenj in 57 postopkov za oddajo naročil storitev. Skupna vrednost podpisanih pogodb, okvirnih sporazumov oziroma aneksov je znašala 11.681.063 EUR brez DDV. V letu 2014 je družba sodelovala še v 14 zaključenih postopkih oddaje skupnih javnih naročil.

Od 206 postopkov javnih naročil družbe **Energetika Ljubljana** je bilo zaključenih 30 postopkov za oddajo naročil blaga, 79 postopkov za oddajo naročil gradenj in 97 postopkov za oddajo naročil storitev. Skupna vrednost podpisanih pogodb, okvirnih sporazumov oziroma aneksov je znašala 33.222.992 EUR brez DDV. Energetika Ljubljana pa je sodelovala tudi v 16 zaključenih postopkih oddaje skupnih javnih naročil.

Od 90 postopkov javnih naročil družbe **Snaga** je bilo zaključenih 24 postopkov za oddajo naročil blaga, 14 postopkov za oddajo naročil gradenj in 52 postopkov za oddajo naročil storitev. Skupna vrednost podpisanih pogodb, okvirnih sporazumov oziroma aneksov je znašala 13.715.089 EUR brez DDV. V letu 2014 je družba sodelovala v 14 zaključenih postopkih oddaje skupnih javnih naročil.

Družba **LPP** je v letu 2014 zaključila 101 postopek javnih naročil, od tega 59 postopkov za oddajo naročil blaga, 6 postopkov za oddajo naročil gradenj in 36 postopkov za oddajo

naročila storitev. Skupna vrednost podpisanih pogodb, okvirnih sporazumov oziroma aneksov je znašala 14.058.514 EUR brez DDV. V letu 2014 je družba sodelovala v 14 zaključenih postopkih oddaje skupnih javnih naročil.

2.9 Upravljanje s kadri

Ob koncu leta 2014 je bilo v skupini Javni holding 2.466 zaposlenih, kar je za enega zaposlenega manj kot v letu 2013. Povprečno število zaposlenih v skupini na podlagi delovnih ur v letu 2014 je 2.431,28 (2.432,86 v letu 2013). Povprečna mesečna bruto plača v skupini je v letu 2014 znašala 1.750,38 EUR, v letu 2013 pa 1.727,96 EUR.

V **Javnem holdingu** je bilo ob koncu leta 2014 zaposlenih 222 delavcev, kar je v primerjavi s stanjem na dan 31. 12. 2013 za 7 delavcev manj in za 2 delavca manj oziroma 0,9 % manj glede na načrtovano stanje na dan 31. 12. 2014. Povprečno število zaposlenih na podlagi delovnih ur v letu 2014 je 214,27, leto poprej pa 210,28. Povprečna mesečna bruto plača je v letu 2014 znašala 2.443,92 EUR, v letu 2013 pa 2.400,55 EUR.

Na zadnji dan leta 2014 je bilo v družbi **VO-KA** zaposlenih 349 delavcev, kar je v primerjavi z 31. 12. 2013 za 6 delavcev manj oziroma 1,7 % manj. V letu 2014 je bilo v družbi povprečno 346,01 zaposlenih iz ur, leto poprej pa 348,22. Povprečna mesečna bruto plača je v letu 2014 znašala 1.774,98 EUR, v letu 2013 pa 1.769,63 EUR.

Ob koncu leta 2014 je bilo v družbi **Energetika Ljubljana** zaposlenih 594 delavcev, kar je 6 delavcev več kot konec leta 2013 (588 delavcev) in 7 delavcev več glede na načrtovano stanje ob koncu leta 2014 (587 delavcev). Povprečno število zaposlenih na podlagi delovnih ur v letu 2014 je 578,15, v letu 2013 pa 581,08. Povprečna mesečna bruto plača na zaposlenega iz ur je v letu 2014 znašala 2.106,16 EUR, v letu 2013 pa 2.033,22 EUR.

Na dan 31. 12. 2014 je bilo v družbi **Snaga** zaposlenih 415 delavcev, kar je za 11 delavcev oziroma 2,5 % manj v primerjavi z 31. 12. 2013 in za 3 oziroma 0,7 % manj glede na načrtovano stanje konec leta 2014. Povprečno število zaposlenih iz ur v letu 2014 je 409,43, v predhodnem letu pa 420,98. Povprečna bruto mesečna plača je v letu 2014 znašala 1.377,85 EUR, v letu 2013 pa 1.364,15 EUR.

Na dan 31. 12. 2014 je bilo v družbi **LPP** zaposlenih 886 delavcev, kar je v primerjavi z 31. 12. 2013 za 17 delavcev oziroma 1,95 % več kot prejšnje leto in 0,4 % manj glede na načrtovano stanje na dan 31. 12. 2014. Povprečno število zaposlenih na podlagi delovnih ur v letu 2014 je 882,24, leto poprej pa 872,27. Povprečna mesečna bruto plača je v letu 2014 znašala 1.511,43 EUR, v letu 2013 pa 1.521,47 EUR.

➤ Struktura zaposlenih

Stopnja izobrazbe	Stanje zaposlenih na dan 31.12.2014	Delež v %	Stanje zaposlenih na dan 31.12.2013	Delež v %	Indeks 14/13
I.	44	1,8	48	1,9	91,7
II.	176	7,1	188	7,6	93,6
III.	68	2,8	67	2,7	101,5
IV.	898	36,4	924	37,5	97,2
V.	678	27,5	658	26,7	103,0
VI.	215	8,7	206	8,4	104,4
VII.	352	14,3	344	13,9	102,3
VIII.	33	1,3	30	1,2	110,0
IX.	2	0,1	2	0,1	100,0
SKUPAJ	2.466	100,0	2.467	100,0	100,0

V družbah v skupini Javnega holdinga je bilo na dan 31. 12. 2014 zaposlenih 442 žensk, kar predstavlja 17,9 % vseh zaposlenih v skupini in 2.024 moških, kar predstavlja 82,1 % vseh zaposlenih v skupini.

Povprečna stopnja izobrazbe zaposlenih v letu 2014 je srednješolska izobrazba.

➤ **Invalidi**

Konec meseca decembra 2014 je bilo v skupini Javni holding skupaj zaposlenih 133 invalidov z različnimi omejitvami, kar je 2 manj kot v preteklem letu. Glede na število vseh zaposlenih (2.466 delavcev) znaša delež invalidov 5,4 %.

➤ **Varnost in zdravje zaposlenih**

Z namenom dolgoročnega povečanja socialne varnosti oziroma boljšega življenjskega standarda po upokojitvi družbe v skupini zaposlenim sofinancirajo dodatno pokojninsko zavarovanje v okviru Skupne pokojninske družbe d.d. Ljubljana ali v okviru Modre zavarovalnice d.d. Ljubljana. Tako so v letu 2014 zaposlenim, ki so vključeni v pokojninski načrt, družbe prispevale k premiji znesek v višini 43,50 EUR na mesec. Delavcem, ki so bili zaposleni v TE-TOL družba prispeva k premiji del v višini odvisni od starosti delavca in njegove soudeležbe pri plačilu premije.

Zdravstveni pregledi potekajo v skladu z zdravstveno oceno tveganja posameznih delovnih mest in po predvidenem terminskem načrtu. Družbe so delavcem omogočile tudi dodatna sezonska cepljenja.

➤ **Izobraževanje in usposabljanje zaposlenih**

Javni holding in družbe v skupini si nenehno prizadevajo, da zaposlenim zagotavljajo usposabljanje in izobraževanje ter jim na ta način omogočijo pridobivanje aktualnih znanj, spremljanje trendov v stroki in opravljanje vseh potrebnih strokovnih izpitov.

Delavci se vključujejo v različne oblike zunanega in notranjega strokovnega in splošnega usposabljanja ter se udeležujejo seminarjev in konferenc doma in v tujini. Skladno z določeno periodiko so redno organizirana tudi usposabljanja s področja varnosti in zdravja pri delu ter varstva pred požarom. V različne vrste strokovnih usposabljanj je bilo v letu 2014 vključenih 1.772 zaposlenih. Za strokovna usposabljanja pa je bilo skupaj porabljenih 355.909 EUR. Študij ob delu je v Javnem holdingu in družbah v skupini v letu 2014 uspešno zaključilo 19 zaposlenih, v nadaljnje izobraževanje pa je vključenih še 73 zaposlenih.

2.10 Varstvo okolja

Javni holding in družbe v skupini pozorno spremljajo in izvajajo smernice povezane z razvojno in okoljsko zakonodajo ter mednarodnimi predpisi. Skrb za okolje se izvaja s pomočjo sodobnih tehnoloških rešitev za zmanjšanje negativnih vplivov na okolje in z izboljševanjem obratovalnih karakteristik, ki posledično manj obremenjujejo okolje. Prav tako rast infrastrukture in širitev sistemov na podlagi okolju prijaznih tehnologij vpliva na manjše obremenjevanje okolja, vse navedeno pa pomeni tudi večje zadovoljstvo in višjo kakovost bivanja prebivalcev na območjih kjer delujejo družbe.

Aktivnosti so usmerjene, tako v zniževanje emisij SO₂, CO₂, izpušnih plinov, kot preprečevanje škodljivih vplivov na podtalnico, ločevanje padavinske od izcednih vod ter ekološke pristope pri ravnanju z odpadki, doseganje vseh sanitarnih, zdravstvenih in tehničnih zahtev, ekološke pristope pri ravnanju z odpadki, povečevanje deleža ločeno zbranih frakcij odpadkov in organskih kuhinjskih odpadkov. Sprotno se izvajajo meritve in preskušanja skladno z načeli sistema HACCP, ki opredeljuje pravočasno in čimprejšnje

prepoznavanje tveganj za zdravje ljudi, ki izhajajo iz rabe prostora na vodovarstvenih območjih.

Oskrba s pitno vodo ter odvajanje in čiščenje komunalne in padavinske odpadne vode za družbo **VO-KA** ni samo zagotavljanje črpanja in distribucije pitne vode ter odvajanje in čiščenje teh voda, pač pa tudi skrb za zagotavljanje ustrezne kakovosti vode ter varovanje vodnih virov. Skrb za okolje v družbi ni usmerjena samo v zagotovitev z zakoni in pravilniki določene kakovosti okolja ampak tudi in predvsem v zagotovitev najvišjega možnega nivoja ravnanja z okoljem z zavedanjem, da je voda naravna dobrina in je namenjena uporabnikom danes in v prihodnosti.

Odpadna voda, ki se v osrednjem kanalizacijskem sistemu zbira iz gospodinjstev in različnih dejavnosti na območju MOL in v delu sosednjih občin, se na CČN Ljubljana prečisti tv skladu z okoljskimi predpisi. Na CČN v Zalogu je bilo v letu 2014 prečiščenih 29,99 milijonov m³ odpadne vode iz javne kanalizacije, 2.745 m³ komunalne odpadne vode iz nepretočnih greznic. Glede na leto 2013 je bila količina prečiščene odpadne vode večja za 1,4 %.

V procesu mehanskega čiščenja je bilo lani na lovilcu kamenja, grobih in finih grabljah, v peskolovu in na rotamatu odstranjenih 1.238 ton trdih odpadkov (kamenje, pesek, plastika, krpe...) oz. ograbkov. Spomladi, po uspešno zaključenem javnem razpisu za prevzem in končno obdelavo tovrstnih odpadkov se je pričela izvajati njihova končna obdelava v Sloveniji, s čimer smo že bližje konceptu integralne obdelave odpadkov – predelava v koristne produkte čim bližje lokaciji nastanka. Izboljšanje lastnosti in sestave odpadkov je tudi nadalje ena izmed pomembnih prioritet v poslovanju in obratovanju CČN. S postopki biološkega čiščenja je bilo iz odpadne vode odstranjenih 94,2 % ogljikovih snovi glede na KPK, 54,4 % dušikovih snovi ter 47,8 % spojin fosforja. Z vidika zmanjšanja obremenitev odpadne vode je bilo lani na CČN iz odpadne vode izločenih 14.042 ton ogljikovih snovi izraženih kot KPK. To je povprečno 38,5 ton/dan, poleg tega je bilo povprečno odstranjenih 1,6 ton/dan dušikovih spojin ter 308 kg/dan fosforja. Poročilo o obratovalnem monitoringu kaže, da CČN v letu 2014 ni čezmerno obremenjevala okolja. Tudi povprečni izmerjeni kazalniki kakovosti iztoka prečiščene odpadne vode v odvodnik Ljubljanico za leto 2014, glede na zakonsko predpisane, potrjujejo odlično delovanje CČN. Rezultati meritev emisij snovi v zrak niso pokazali nobenega preseganja mejnih vrednosti. Meritev emisije hrupa v letu 2014 niso bile izvedene, saj zanje ni bilo nobene zakonske ali interne zahteve.

Med okoljevarstvenimi aktivnostmi je tudi stalno nadziranje stanj in raznih dejavnosti, ki se odvijajo na prispevnih območjih črpališč pitne vode za potrebe izvajanja dejavnosti javne službe, saj je kakovost pitne vode, ki jo družba dobavlja do pip uporabnikov, zelo odvisna od spoštovanja omejenih možnosti uporabe prostora v širšem območju vodarn. Zaznane kršitve predpisov, ki so bili sprejeti zaradi varovanja podtalnice in površinskih vod, se sporočajo glede na vrsto kršitve pristojnemu Inšpektoratu pri Mestni upravi MOL ali Inšpektoratu RS za kmetijstvo ali Inšpektoratu za okolje in prostor.

Energetika Ljubljana ima vpeljan celovit sistemski pristop do varstva okolja, ki trajnostno zagotavlja prilagajanje proizvodnje okoljsko vedno ostrejšim zahtevam. S ciljem zmanjšanja rabe primarnih virov ter posledično zmanjšanja onesnaževanja okolja in ne nazadnje doseganja večje ekonomske učinkovitosti naprav, družba sledi cilju večanja učinkovite rabe energije. V ta namen ima izveden energetski pregled. Energetika Ljubljana obvladuje delovanje tudi s sistemom ravnanja z okoljem po standardu ISO 14001:2004.

Za delovanje naprav na lokacijah Moste in Šiška ter v skladu s pridobljenimi dovoljenji mora družba letno izvajati vrsto aktivnosti.

Dovoljenje za naprave, ki povzročajo onesnaženje okolja večjega obsega (IPPC): Energetika Ljubljana ima na obeh lokacijah IPPC naprave, ki lahko povzročijo onesnaževanje večjega obsega in morata imeti za delovanje okoljevarstveni dovoljenji. Skladno z zakonodajo lahko

monitoringe izvajajo le zunanje pooblašene institucije. Izmerjene vrednosti parametrov emisij snovi v zrak v letu 2014, na obeh lokacijah, ostajajo na primerljivi ravni z leti 2012 in 2013. Izjema so emisijske koncentracije dušikovih oksidov, ki so se zaradi izvedbe primarnih ukrepov na kotlu 3 v enoti Moste zmanjšale za cca 20 %. Mejne emisijske vrednosti niso bile presežene. Poleg doseganja mejnih emisijskih vrednosti, imajo naprave predpisane tudi volumske in masne pretoke za nekatera onesnaževala emisij snovi v zrak. Na lokaciji Šiška so bile slednje v letu 2014 občasno prekoračene, in sicer za napravo plinska turbina v kogeneraciji s PK4 na izpustu Z6 (volumski pretok) in napravo PK2 pri uporabi KOEL (volumski in masni pretok). Zaradi preseganja masnih pretokov emisij snovi v zrak za nekatera onesnaževala je družba zavezana izvajati monitoring kakovosti zunanjega zraka. Izvajajo se stalne meritve parametrov SO₂, NO₂/NO_x in delcev PM10. Podatki o kakovost zunanjega zraka so prikazani na mobilnem portalu na lokaciji Moste.

Za lokaciji Moste in Šiška se preko leta izvajajo monitoring hladilnih voda in monitoring tehnološke vode nevtralizacijskega bazena. Poleg občasnih meritev je potrebno zagotavljati tudi trajne meritve količine odpadnih vod in temperature odpadnih vod iz pretočnih hladilnih sistemov. Vse izmerjene vrednosti v letu 2014 so pod zakonsko dovoljenimi mejnimi vrednostmi.

Za obe lokaciji je potrebno izvajati meritve emisij hrupa vsake tri leta. V enoti Moste so bile te meritve izvedene v letu 2013, meritve emisij hrupa na lokaciji Šiška pa bo potrebno izvesti v letu 2015. Ob zadnjih meritvah so bile izmerjene vrednosti pod zakonsko predpisanimi mejnimi vrednostmi.

V Energetiki Ljubljana nastaja več vrst odpadkov. Nekatero količino odpadkov so zanemarljivo majhne. Med odpadke, ki nastajajo v večjih količinah, sodi pepel, ki nastaja na lokaciji Moste. V primerjavi z letom 2005, se je količina pepela v letu 2014 zmanjšala za 36 %, del tega zmanjšanja pa je pripisati tudi manjšemu obsegu proizvodnje. Družba ima za obe lokaciji Šiška in Moste izdelan Načrt gospodarjenja z odpadki z veljavnostjo štiri leta. Skladno z zakonodajo družba vodi evidence o nastajanju odpadkov s potrjenimi evidenčni listi o ravnanju z odpadki ter transportnimi listinami in o tem poroča tudi v evropskem registru E-RIPO.

Dovoljenje za izpust toplogrednih plinov: Energetika Ljubljana je vključena v Evropsko emisijsko trgovanje in ima pridobljeno dovoljenje za izpuščanje emisij toplogrednih plinov. Energetika Ljubljana je pridobila Odločbo o podelitvi celotne količine kuponov za obdobje 1. 1. 2013 do 31. 1. 2020 brez obveznosti plačila. Na osnovi te odločbe bo v obdobju osmih let prejela skupaj 1.564.336 emisijskih kuponov, pri čemer znaša v letu 2013 kvota podeljenih kuponov 324.044, v letu 2020 pa le 100.709 kuponov. Rezultati monitoringa CO₂ za obdobje januar – december 2014 so pokazali, da je Energetika Ljubljana emitirala skupaj 624.753 ton CO₂, kar je 9 % manj kot v letu 2013, zaradi manjše porabe goriva.

Dovoljenje za obrat manjšega/večjega tveganja za okolje (SEVESO⁵): S ciljem preprečevanja večjih nesreč oz. zmanjševanja njihovih posledic je družba za obe lokaciji, skladno z zahtevami SEVESO direktive zavezana za pridobitev okoljevarstvenega dovoljenja do konec leta 2015. V avgustu 2014 je bilo pridobljeno SEVESO dovoljenje za enoto Šiška, ki zaradi količine nevarnih snovi predstavlja obrat večjega tveganja za okolje. Enota Moste spada med obrate manjšega tveganja za okolje. Konec decembra 2014 je Energetika Ljubljana oddala vlogo za pridobitev dovoljenja tudi za to lokacijo.

⁵ Beseda SEVESO je ime Direktive, ki je bila povzeta po imenu mesta v Italiji, kjer se je zgodila velika nesreča z nevarnimi snovmi. Glavna cilja direktive SEVESO imata dva namena: preprečevanje večjih nesreč z nevarnimi snovmi in obvladovanje ter zmanjševanje posledic večjih nesreč za ljudi in okolje.

Vodno dovoljenje: Glede na lokacijo proizvodnih enot je družba morala pridobiti dve vodni dovoljenji, na osnovi katerih je dovoljena raba vode. Delno vodno dovoljenje ima na lokaciji Šiška, kjer lahko vodo črpa iz javnega vodovoda. Na lokaciji Moste pa delno vodno dovoljenje omogoča odvzem vode iz Ljubljane in dveh vodnjakov V-1 in V-2.

Snaga je v okviru zunanjšega monitoringa emisij snovi v zrak redno izvajala mesečne kontrole sestave deponijskega plina v črpališču plinske elektrarne. Skladno z OVD in zakonodajo je bil izveden tudi obratovalni monitoring emisij snovi v zrak na plinskih motorjih ter monitoring odpadnih voda. Z delovanjem lastne čistilne naprave za odpadne vode, so zagotovljene vrednosti parametrov pod mejnimi vrednostmi za iztok v kanalizacijo.

V letu 2014 je na področju odlagališča Barje padlo bistveno več padavin kot predhodno leto. S folijo je bil prekrit še del aktivnega dela odlagališča v površini cca 4.000 m². Skupaj je tako prekritih cca 9.000 m² površin. Tako bo lažje obvladovati velike količine padavin, ki padejo v močnejših nalivih. S folijo zajeta padavinska voda se preko lagunskega sistema neonesnažena stekla v potoke in se ne izceja iz deponijskega polja kot izcedna voda. S tem je zmanjšana obremenitev čistilne naprave Barje. Po potrebi bo ta voda porabljena tudi za polivanje cestišč ali shranjena kot protipožarna voda. Na prekritem delu se bo zmanjšalo uhajanje dela deponijskega plina, saj ga kljub aktivnemu odplinjanju ni mogoče v celoti odvesti na plinsko črpališče.

Padavinske vode se pred izpustom v potok Curnovec ali barjanski jarek Bezlanov graben redno kontrolirajo. V primeru preseganj se vode prečrpajo v bazene za izcedno vodo. Vode iz starega dela odlagališča vplivajo na kakovost površinskih voda v potoku Curnovec, vendar je bil koncentracijski nivo vpliva pri večini parametrov primerljiv z predhodnim letom.

Na podlagi dosedanjih rezultatov monitoringa podtalnice, ki ga izvajajo zunanji pooblaščenca, je razvidno, da odlagališče vpliva na kakovost podzemnih voda v plasteh tik pod odlagališčem. Program ukrepov, izdelanih v primeru preseganja opozorilne spremembe parametrov je zahteval, da se zaradi določitve parametra, ki bi predstavljal sledilo za oceno količine neposrednega prodora vode iz telesa odlagališča v spodaj ležeče geološke plasti, izvajajo analize podzemnih voda v dodatnih vrtinah, izvedenih dolvodno v smeri proti južni obvoznici in ob Curnovcu. Skladno s Programom ukrepov, je bila izvedena tudi analiza tveganja zaradi podora onesnaževal v podzemno vodo, ki kaže na zmanjšanje vpliva odlagališča.

Redno so se izvajale meritve posejanih deponijskega dna in objektov za vode. Spremljanje geotehničnih opazovanj posejanih na odlagalnih poljih in spremljajočih objektih kažejo, da so vsi posejki skladni z napovedmi.

Povprečna letna imisijska koncentracija metana (sorazmeren emisiji deponijskega plina) v zrak, izmerjena v okviru meritev monitoringa zraka je znašala 4,8 ppm.

Količine odloženih odpadkov, določene z okoljevarstvenim dovoljenjem za obratovanje odlagališča nenevarnih odpadkov Barje, niso bile presežene. Glede na to, da se količine odloženih odpadkov zmanjšujejo, se predvideva, da bo na IV. in V. odlagalnem polju možno odlagati odpadke veliko dlje, ob realizaciji ciljev na področju ločenega zbiranja in izgradnji objektov MBO približno do leta 2022.

V letu 2014 je družba **LPP** opravila zakonsko predpisane monitoringe odpadnih vod. Iz pridobljenih rezultatov je razvidno, da odpadne vode ustrezajo, da pa je vsebnost AOx v enem primeru presegla mejno vrednost. Po pregledu vseh možnih dejavnikov, ki se pojavljajo v procesu vzdrževanja vozil, je družba v tapetniški delavnici odpravila uporabo ene vrste lepila in pralnega praška. Ravno prisotnost nitratov lahko v povezavi s klorom, ki je v vodi, povzroči nastanek AOx-ov. Izvedla je tudi ponovno vzorčenje v novembru 2014, ki ni izkazovalo odstopanj.

Opravljen je bil monitoring hrupa in emisij snovi iz lakirnice. Od petih merilnih mest so na dveh presežene mejne vrednosti hrupa in sicer so na enem prekoračene mejne vrednosti hrupa v nočnem času, na drugem pa so prekoračene vrednosti v večernem času. Za odpravo vzrokov navedenih prekoračitev je družba izvedla ukrepe, ki bodo vrednosti hrupa spustili pod mejno vrednost. Prekoračitve mejnih vrednosti emisij snovi iz lakirnice in skupni prah, so posledica neustrezne menjave zadrževalnih filtrov, ki so locirani v ličarski delavnici. Sprejet je bil popravljen in dopolnjen poslovník za lakirnico, z ukrepi za preprečevanje so bili seznanjeni vzdrževalci, saj želi družba zagotoviti dosledno izvajanje navodil in tako zmanjšati emisije snovi v zrak.

Večino okolju škodljivih odpadkov prevzema na javnem razpisu izbran ponudnik, s katerim ima družba sklenjeno pogodbo. Stroški so se v letu 2014 v primerjavi z letom 2013 zmanjšali za 31,9 % in se znižujejo iz leta v leto.

V letu 2014 so se v službi vzdrževanja vozil zgodili 3 okoljevarstveni dogodki, ki so bili ustrezno odpravljeni. Ukrepanje ob izrednih okoljevarstvenih dogodkih je pravočasno in predvsem ustrezno. Prav tako ima družba vzpostavljen sistem vsakodnevnega pregleda lokacije.

2.11 Družbena odgovornost

Javni holding in družbe v skupini se zavedajo, da je družbeno odgovorno ravnanje bistvenega pomena pri zagotavljanju uspešnosti družb, zato pristopajo k izvajanju dejavnosti z odgovornim in partnerskim odnosom do okolja in občin, v katerih delujejo.

Odgovornost do zaposlenih

Družbe v skupini Javni holding so zaželen, odgovoren in cenjen delodajalec, ki zaposlenim dajejo priložnost za strokovni in osebnostni razvoj. Družbe skrbijo za vodenje z zgledom, urejenim notranjim komuniciranjem, s čimer prispevajo k učinkovitejšim delovnim procesom, krepitvi motivacije, pripadnosti in zadovoljstvu zaposlenih. Družbe skrbijo tudi za varno in zdravo delovno okolje, za ozaveščanje o preprečevanju bolezni in poškodb na delovnem mestu, z dodatnim prostovoljnimi pokojninskimi zavarovanjem pa tudi za večjo finančno varnost. Zadovoljstvo zaposlenih se motivira s ponudbo ugodnosti v oblikah organizirane brezplačne skupinske in individualne rekreacije preko celega leta, uporabe počitniških zmogljivosti za letovanje, skupnega prednovoletnega družabnega srečanja zaposlenih v javnih podjetjih in ostalih mestnih zavodih in ustanovah.

Odgovornost do različnih javnosti

Transparentnost poslovanja in delovanja skupine Javni holding je osnovno vodilo, ki se izvaja v oblikah neposredne komunikacije preko telefona, preko elektronske pošte, komuniciranja na hrbtnih straneh mesečnih računov ter sprotnega podajanja informacij o aktualnih dogodkih. Sproti posodabljammo skupne spletne strani Javnega holdinga in družb v skupini in dodajamo nove vsebine, tako da so informacije razumljivejše in hitreje dostopne, pa tudi bolj privlačne. Družbe odnos z uporabniki že vrsto let vodijo kot dolgoročen projekt, sestavljen iz številnih aktivnosti, katerih cilj je rast zaupanja v kakovost storitev in zanesljivost izvajalcev oskrbe s storitvami gospodarskih javnih služb in drugih dejavnosti ter njihova prepoznavnost. Javni holding tudi sistematično spremlja zadovoljstvo uporabnikov storitev gospodarskih javnih služb, kar je podrobneje predstavljeno v točki 2.3 Zadovoljstvo uporabnikov.

Odgovornost do občin

Javni holding in družbe v skupini vsako leto veliko pozornosti namenjajo aktivnemu in učinkovitemu sodelovanju z lokalnimi skupnostmi, tako na področju investicij in vlaganj v lokalno infrastrukturo kot pri sodelovanju pri oblikovanju lokalne zakonodaje. Usklajevanje

investicij s sočasnim posegom v prostor je trajno vodilo družb v skupini Javnega holdinga, ki se bo nadaljevalo tudi v prihodnje. Skupina svojo družbeno vlogo krepi predvsem v okolju, v katerem deluje in na katerega ima zaradi svoje dejavnosti največji vpliv. Tako je eden pomembnejših družbeno - okoljskih ciljev spodbujati dejavnosti, ki prispevajo oziroma razvijajo zdrav način življenja. Skozi različne športne, izobraževalne, humanitarne in kulturne projekte, s poudarkom na varstvu okolja oziroma ekologiji, tako prispeva k boljši kakovosti življenja v svojem okolju. V obliki sponzorstev ali donacij, se podpirajo različni projekti in prireditve s področja športa, kulture in izobraževanja.

Odgovornost do okolja

Družbe v skupini Javnega holdinga pri svojem delu upoštevajo okoljske standarde, spremljajo novosti in razvoj novih tehnologij, ki so zdravju in okolju prijaznejše ter jih vključujejo v razvojne projekte in implementirajo v poslovne procese, kar je podrobneje predstavljeno v točki 2.10 Varstvo okolja.

Družbe v skupini so sprejele odločitev, da v voznem parku postopno vključijo vozila, ki kot pogonsko gorivo uporabljajo stisnjeni zemeljski plin (CNG). Tako se poleg posameznih službenih vozil, po Ljubljani že vozijo tudi avtobusi in smetarska vozila na CNG pogon. Zemeljski plin je najčistejše fosilno gorivo in uporaba vozil na CNG je v urbanih mestnih središčih z okoljevarstvenega vidika dobrodošla, saj motor avtobusa na zemeljski plin izpolnjuje najstrožje kriterije glede izpustov, kar pomeni, da je izpust delcev, ki merijo le nekaj tisočink milimetra in so drugače škodljivi človeku in okolju, skoraj nič. Prav tako so vsebnosti ogljikovega monoksida (CO), dušikovih oksidov (NO_x) in ogljikovodikov (HC) izrazito nizke. V primerjavi z dizelskim motorjem Euro 4, izpusti avtobus na metan ali metanbus 80 do 90 % manj dušikovih oksidov (NO_x).

V okviru kandidature MOL za projekt »Zelena prestolnica Evrope 2016«, na katerem je MOL zmagal, so sodelovale in veliko prispevale tudi družbe iz skupine Javnega holdinga.

Poleg tega vse družbe izvajajo aktivnosti in ukrepe, ki vključujejo:

- na področju oskrbe z energijo spodbude uporabnikom k varčevanju z energijo in varovanju okolja z uporabo ekološko primernejših goriv (s subvencioniranjem ukrepov za večjo energijsko učinkovitost obstoječih stavb),
- na področju prometa spodbude za uporabo mestnih avtobusov (različne aktivnosti: »P+R«, »Dan brez avtomobila«),
- na področju ravnanja z odpadki preprečevanje, ponovno uporabo in recikliranje odpadkov s pobudami »Enkratno je stvari uporabljati večkratno«, »Dvigni glas proti zavrženi hrani«, priključitev mreži Zero Waste Europe,
- stalno nadziranje stanja na območjih črpališč pitne vode, saj je kakovost pitne vode zelo odvisna od spoštovanja omejenih možnosti uporabe zemljišč v širšem območju vodarn.

2.12 Razvojne usmeritve

Vizija Javnega holdinga je biti najboljša strokovna storitev, poslanstvo biti družba za učinkovito in strokovno zagotavljanje poslovnih funkcij družbam v skupini. Javni holding povezuje družbe v skupini upoštevaje temeljne vrednote: odličnost, zadovoljstvo, motiviranost, učinkovitost, optimiziranost in strokovnost. Strategija Javnega holdinga, skupaj s strategijami javnih podjetij, zasleduje skladnost ciljev gospodarskega, socialnega in okoljskega razvoja ter se navezuje na Občinski prostorski načrt MOL ter programe oziroma usmeritve občin družbenic. Za čim učinkovitejše zagotavljanje poslanstva je bila v preteklih letih ustrezno prilagojena organizacija, tako Javnega holdinga, kot družb v skupini.

Razvoj Javnega holdinga bo še naprej sledil postavljenim ciljem reorganizacije, ki zahtevajo sprotno prilagajanje poslovnih procesov, predvsem z namenom doseganja optimizacije, učinkovitosti in strokovnosti. Temelj na katerem sloni vizija Javnega holdinga – biti najboljša strokovna storitev, je poleg strokovnega in motiviranega kadra tudi enoten in sodoben poslovno informacijski sistem, ki ga neprestano nadgrajujemo in razvijamo. S tem so vzpostavljeni vsi pogoji za najboljšo podporo naročnikom, s končnim ciljem, ki je usmerjen v zadovoljstvo uporabnikov javnih storitev.

Temu sledijo tudi glavne razvojne usmeritve **informatike** Javnega holdinga, ki z vidika upravljanja, razvoja in prilagajanja informacijske infrastrukture, temeljijo na uporabi modernih, preizkušenih tehnologij in sistemov za upravljanje podatkovnih centrov, s tem pa omogočajo poslovno inovativnost in rast. Na poslovno procesnem področju je naloga informatike, da vzpostavi sisteme za podporo e-storitvam, elektronskemu arhiviranju in poslovnemu poročanju. V smislu nadaljevanja informatizacije temeljnih procesov pa so ključni sistemi za upravljanje odnosov s strankami in vpeljava mobilnih tehnologij. Na informacijskem področju za prihodnje leto načrtujemo dokončanje projektov za implementacijo podpore zalednim procesom od katerih je najpomembnejši uvedba sistema za elektronsko obvladovanje dokumentov, zadev in dosjejev ter vzpostavitvev z zakonodajo skladnega elektronskega arhiva.

Na **energetskem področju** je s pripojitvijo družbe TE-TOL k Energetiki Ljubljana in z novo skupno strategijo razvoj usmerjen k realizaciji strateških ciljev, kot so: omejevanje padca odjema toplote s širjenjem števila uporabnikov, razvoj in povečanje izkoriščenosti vročevodnega omrežja, povečanje izkoriščenosti plinovodnega omrežja, povezovanje produktov in storitev v nove, za kupce atraktivne pakete in s tem nudenje celovitega energetskega servisa, dolgoročna ohranitev stabilnega poslovanja družbe ob trajnostnem razvoju z doseganjem ekonomske učinkovitosti, zagotavljanju konkurenčnih cen in utrditvijo položaja na trgu z večanjem tržnega deleža, obvladovanje vseh strateških procesov, ki vplivajo na EBITDA, skrb za čisto in zdravo okolje, širitev uporabe zemeljskega plina v prometu (CNG), širitev obsega storitvenih dejavnosti na področju energetskih in laboratorijskih storitev.

V okviru **varovanja okolja in vodnih virov** je bila na osnovi znanih in ocenjenih zunanjih izhodišč splošnega razvoja urbanizacije in širitev dejavnosti v MOL in sosednjih občinah zasnovana optimistična vizija javnih služb in družbe VO-KA za prihodnjih 15 let, v kateri se prepletajo ključne usmeritve ter z njimi povezane izvajalsko in finančno obsežne aktivnosti, ki jih bo družba lahko uresničila le skupaj z občinami ustanoviteljicami (trajnostno kakovostna oskrba uporabnikov z naravno pitno vodo ter varstvo vodnih virov, trajnostna zaščita okolja z učinkovitim ravnanjem z odpadno vodo, sledenje razvoju sonaravnega mesta, okrepitev tržne naravnosti družbe z novimi proizvodi oziroma storitvami, nadgradnja uporabnikom prijaznega podjetja in ostati razvojno, raziskovalno, izobraževalno in učeče se podjetje).

V prihodnjih letih bodo, skladno z državnimi in občinskimi operativnimi programi razvoja obveznih komunalnih javnih služb, v ospredju finančno obsežni projekti širšega skupnega pomena za izboljšanje stanj v oskrbi in varstvu okolja, kot so priprava in izvedba nadgradnje CČN Ljubljana (III. faza) s terciarno stopnjo čiščenja ter hkratnega povečanja zmogljivosti in potrebnimi spremljajočimi objekti, nadaljevanje gradnje povezovalnega kanala C0 ob reki Savi, gradnja manjkajoče kanalizacije v vseh občinah, izvajanje ukrepov po programu za zmanjšanje vodnih izgub v procesu distribucije, zagotovitev rezervnih vodnih virov za javno oskrbo s pitno vodo za primere sprememb podnebnih razmer, povečanje zaščite obstoječih vodnih virov, postopna uvedba daljinskega spremljanja porabe vode iz distribucijskih omrežij, nadaljevanje celovite informacijske posodobitve, ki bo v prihodnjih letih osredotočena na zagotavljanje podpore osnovnim komunalnim procesom in dvig kakovosti izdelave projektne

in izvedbene investicijske dokumentacije z namenom povečati učinkovitost in transparentnost investiranja v tehnično in gradbeno specifično komunalno infrastrukturo.

Na **področju ravnanja z odpadki** so razvojne aktivnosti usmerjene v izvajanje projekta RCERO Ljubljana, ki bo družbi zagotovil nadaljnje možnosti za dolgoročno delovanje. Najpomembnejši objekt bo namenjen predelavi komunalnih odpadkov pred končnim odlaganjem. Izbrani koncept predvideva mehansko ločevanje na lahko in težko organsko frakcijo, pripravo sekundarnega goriva, anaerobno fermentacijo biološko razgradljive frakcije, z delnim kompostiranjem pri liniji ločeno zbranih bioloških odpadkov. Razvojna odločitev je uvedba predhodne obdelave pred odlaganjem v objektih, ki so predvideni na lokaciji odlagališča Barje. Na zadnjem delu odlagališča, ki je v uporabi, se zaradi stalnega zmanjševanja količine odloženih odpadkov, podaljšuje življenjska doba odlagalnega polja, ki se je pod pogojem realizacije ciljev na področju ločenega zbiranja in izgradnje objektov MBO podaljšala predvidoma do leta 2022.

Na **področju čiščenja javnih površin** bo izdelan geografski informacijski sistem in pripravljene osnove za prehod obračuna z urnih postavk na obračun po dejansko očiščenih in vzdrževanih javnih površinah. Optimiran bo proces čiščenja ulic s ciljem zagotovitve visokokvalitetnega, preglednega in stroškovno učinkovitega čiščenja ulic kljub stalnemu zmanjševanju obsega proračunskih sredstev. Na področju vzdrževanja javnih sanitarij bodo v sistem občinskega tekmovanja za »Naj javno stranišče 2015« vključene nove javne sanitarije na lokaciji Breg in Grubarjevo nabrežje.

V okviru **potniškega prometa** je aplikacija za pametne telefone, ki pri storitvah mestnega potniškega prometa ponuja vse, kar ponuja vrednostna kartica Urbana, potegovala za mesto med najboljšimi plačilnimi sistemi na svetu in v začetku leta 2014 osvojila prvo mesto na tekmovanju za nagrado »MasterCard plačilni sistemi v prometu« (MasterCard Transport Ticketing Awards) v kategoriji »Najuspešnejši plačilni sistemi na mobilnih telefonih« (Most successful mobile ticketing programme), s čimer se sistem uvršča med najnaprednejše tehnične rešitve na področju transportnih vozovnic in mobilnega plačevanja. Z aplikacijo bo možno plačilo vožnje z mestnimi avtobusi (LPP), storitev javnih parkirišč (LPT), vožnje z vzpenjačo (Ljubljanski grad) in storitve BicikeLJ (Europlakat).

Načrtuje se tudi posodobitev sistema sledenja v avtomatiziran elektronski sistem za spremljanje in upravljanje izvajanja javnega prevoza. Z nadgradnjo obstoječega sistema se v bodoče pričakuje nižje stroške vzdrževanja in zanesljivejše podatke za upravljanje javnega prevoza. V vozni park se bodo še naprej vključevala vozila, ki kot pogonsko gorivo uporabljajo stisnjeni zemeljski plin (CNG). Novi avtobusi bodo opremljeni z video-nadzornim sistemom, kar pomeni, da bodo na avtobusih nameščene kamere, ki bodo spremljale dogajanje v vozilu.

2.13 Pomembni poslovni dogodki po koncu poslovnega leta

➤ Povečanje poslovnega deleža v družbi GGE v letu 2015

Dne 18. 12. 2014 je Svet ustanoviteljev javnih podjetij v JAVNEM HOLDINGU Ljubljana, d.o.o. dal soglasje, da Energetika Ljubljana izvede odkup 1/2 poslovnega deleža družbe Geoplin d.o.o. Ljubljana v družbi GGE družba za izvajanje energetske storitve, d.o.o. v vrednosti do 168.167 EUR.

Pogodbo za nakup 1/2 poslovnega deleža družbe Geoplin d.o.o. Ljubljana v družbi GGE d.o.o. je Energetika Ljubljana podpisala dne 5. 2. 2015, nakup pa je bil realiziran s plačilom kupnine dne 11. 2. 2015.

S tem nakupom je Energetika Ljubljana povečala poslovni delež iz 1/3 na 1/2 v osnovnem kapitalu v pridruženi družbi GGE d.o.o..

3 RAČUNOVODSKO POROČILO

3.1 Poročilo neodvisnega revizorja



Poročilo neodvisnega revizorja

Skupščini družbe Javni holding Ljubljana, d.o.o., Ljubljana

Nadzornemu svetu družbe Javni holding Ljubljana, d.o.o., Ljubljana

Poročilo o računovodskih izkazih

Revidirali smo priložene skupinske računovodske izkaze gospodarske družbe JAVNI HOLDING Ljubljana, d.o.o., Ljubljana in njenih odvisnih družb, povezanih v skupino JAVNI HOLDING Ljubljana, ki vključujejo skupinski izkaz bilance stanja na dan 31. decembra 2014, skupinski izkaz poslovnega izida, skupinski izkaz drugega vseobsegajočega donosa, skupinski izkaz gibanja kapitala in skupinski izkaz denarnih tokov za tedaj končano leto ter povzetek bistvenih računovodskih usmeritev in druge pojasnjevalne opombe.

Odgovornost posloводства za računovodske izkaze

Posloводство je odgovorno za pripravo in pošteno predstavitev teh računovodskih izkazov v skladu s Slovenskimi računovodskimi standardi in za tako notranje kontroliranje, kot je v skladu z odločitvijo posloводства potrebno, da omogoči pripravo računovodskih izkazov, ki ne vsebujejo pomembno napačne navedbe zaradi prevare ali napake.

Revizorjeva odgovornost

Naša odgovornost je izraziti mnenje o teh računovodskih izkazih na podlagi revizije. Revizijo smo opravili v skladu z mednarodnimi standardi revidiranja. Ti standardi zahtevajo od nas izpolnjevanje etičnih zahtev ter načrtovanje in izvedbo revizije za pridobitev sprejemljivega zagotovila, da računovodski izkazi ne vsebujejo pomembno napačne navedbe.

Revizija vključuje izvajanje postopkov za pridobitev revizijskih dokazov o zneskih in razkritjih v računovodskih izkazih. Izbrani postopki so odvisni od revizorjeve presoje in vključujejo tudi ocenjevanje tveganj napačne navedbe v računovodskih izkazih zaradi prevare ali napake. Pri ocenjevanju teh tveganj prouči revizor notranje kontroliranje, povezano s pripravljanjem in poštenim predstavljanjem računovodskih izkazov družbe, da bi določil okoliščinam ustrezne revizijske postopke, ne pa, da bi izrazil mnenje o uspešnosti notranjega kontroliranja družbe. Revizija vključuje tudi ovrednotenje ustreznosti uporabljenih računovodskih usmeritev in utemeljenosti računovodskih ocen posloводства kot tudi ovrednotenje celotne predstavitve računovodskih izkazov.

Verjamemo, da so pridobljeni revizijski dokazi zadostna in ustrezna podlaga za naše revizijsko mnenje.

Mnenje

Po našem mnenju so skupinski računovodski izkazi v vseh pomembnih pogledih poštena predstavitev finančnega stanja skupine JAVNI HOLDING Ljubljana na dan 31. decembra 2014 ter njenega poslovnega izida in denarnih tokov za tedaj končano leto v skladu s Slovenskimi računovodskimi standardi.

Poročilo o zahtevah druge zakonodaje

V skladu z zahtevo Zakona o gospodarskih družbah potrjujemo, da so informacije v poslovnem poročilu skladne s priloženimi računovodskimi izkazi.

KPMG SLOVENIJA,
podjetje za revidiranje, d.o.o.

Katja Dolinšek

Katja Dolinšek, ACCA
pooblaščenca revizorka

S. Sitar

Katarina Sitar Šuštar
partner

Ljubljana, 17. april 2015

KPMG Slovenija, d.o.o.

1

3.2 Računovodski izkazi

3.2.1 Bilanca stanja

		v EUR		
	Pojasnila	31.12.2014	31.12.2013	Indeks 14/13
SREDSTVA		532.085.222	541.145.188	98,3
A. DOLGOROČNA SREDSTVA		433.249.150	426.263.555	101,6
I. Neopredmetena sredstva in dolgoročne aktivne časovne razmejitve				
	3.3.3.1	6.188.384	6.886.802	89,9
1. Dolgoročne premoženjske pravice		6.185.602	6.884.528	89,8
5. Druge dolgoročne aktivne časovne razmejitve		2.782	2.274	122,3
II. Opredmetena osnovna sredstva	3.3.3.2	413.822.413	406.275.543	101,9
1. Zemljišča in zgradbe		295.741.388	293.973.505	100,6
a) Zemljišča		40.364.176	40.364.785	100,0
b) Zgradbe		255.377.212	253.608.720	100,7
2. Proizvajalne naprave in stroji		53.622.483	54.225.975	98,9
3. Druge naprave in oprema		34.414.323	32.192.268	106,9
4. Opredmetena osnovna sredstva, ki se pridobivajo		30.044.219	25.883.795	116,1
a) Opredmetena osnovna sredstva v gradnji in izdelavi		30.008.833	25.883.795	115,9
b) Predujmi za pridobitev opredmetenih osnovnih sredstev		35.386	0	-
III. Naložbene nepremičnine	3.3.3.3	5.879.859	5.743.662	102,4
IV. Dolgoročne finančne naložbe	3.3.3.4	7.350.586	7.196.918	102,1
1. Dolgoročne finančne naložbe, razen posojil		3.073.024	2.879.955	106,7
b) Delnice in deleži v pridruženih družbah		315.193	238.608	132,1
c) Druge delnice in deleži		2.757.831	2.641.347	104,4
2. Dolgoročna posojila		4.277.562	4.316.963	99,1
b) Dolgoročna posojila drugim		4.277.562	4.316.963	99,1
V. Dolgoročne poslovne terjatve		7.908	1.238	638,8
3. Dolgoročne poslovne terjatve do drugih		7.908	1.238	638,8
VI. Odložene terjatve za davek		0	159.392	0,0
B. KRATKOROČNA SREDSTVA		93.848.570	106.456.852	88,2
II. Zaloge	3.3.3.5	19.938.571	21.206.075	94,0
1. Material		19.937.094	21.206.075	94,0
4. Predujmi za zaloge		1.477	0	-
III. Kratkoročne finančne naložbe	3.3.3.6	22.498.472	25.867.319	87,0
2. Kratkoročna posojila		22.498.472	25.867.319	87,0
b) Kratkoročna posojila drugim		22.498.472	25.867.319	87,0
IV. Kratkoročne poslovne terjatve	3.3.3.7	49.285.488	54.806.346	89,9
2. Kratkoročne poslovne terjatve do kupcev		44.699.114	50.492.536	88,5
3. Kratkoročne poslovne terjatve do drugih		4.586.374	4.313.810	106,3
V. Denarna sredstva	3.3.3.8	2.126.039	4.577.112	46,4
C. KRATKOROČNE AKTIVNE ČASOVNE RAZMEJITVE	3.3.3.9	4.987.502	8.424.781	59,2
ZABILANČNA EVIDENCA	3.3.7.1	50.697.698	54.050.157	93,8

v EUR

	Pojasnila	31.12.2014	31.12.2013	Indeks 14/13
OBVEZNOSTI DO VIROV SREDSTEV		532.085.222	541.145.188	98,3
A. KAPITAL	3.3.3.10	396.999.536	398.748.806	99,6
I. Vpoklicani kapital		151.446.841	151.446.841	100,0
1. Osnovni kapital		151.446.841	151.446.841	100,0
II. Kapitalske rezerve		16.902.738	16.902.738	100,0
III. Rezerve iz dobička		227.314.984	220.794.906	103,0
1. Zakonske rezerve		170.980	123.736	138,2
5. Druge rezerve iz dobička		227.144.004	220.671.170	102,9
IV. Presežek iz prevrednotenja		-289.941	763.027	-
VI. Čisti poslovni izid poslovnega leta		1.624.914	8.841.294	18,4
B. REZERVACIJE IN DOLGOROČNE PASIVNE ČASOVNE RAZMEJITVE	3.3.3.11	53.548.573	52.234.088	102,5
1. Rezervacije za pokojnine in podobne obveznosti		10.303.943	8.821.033	116,8
Druge rezervacije		28.335.623	27.798.295	101,9
3. Dolgoročne pasivne časovne razmejitev		14.909.007	15.614.760	95,5
C. DOLGOROČNE OBVEZNOSTI		29.740.257	30.477.649	97,6
I. Dolgoročne finančne obveznosti	3.3.3.12	29.027.958	28.570.507	101,6
2. Dolgoročne finančne obveznosti do bank		23.780.999	26.277.612	90,5
4. Druge dolgoročne finančne obveznosti		5.246.959	2.292.895	228,8
II. Dolgoročne poslovne obveznosti		399.148	1.591.625	25,1
2. Dolgoročne poslovne obveznosti do dobaviteljev		0	11.573	0,0
5. Druge dolgoročne poslovne obveznosti		399.148	1.580.052	25,3
III. Odložene obveznosti za davek		313.151	315.517	99,3
Č. KRATKOROČNE OBVEZNOSTI		48.285.729	56.679.448	85,2
II. Kratkoročne finančne obveznosti	3.3.3.13	15.335.398	12.137.943	126,3
2. Kratkoročne finančne obveznosti do bank		14.176.068	11.817.173	120,0
4. Druge kratkoročne finančne obveznosti		1.159.330	320.770	361,4
III. Kratkoročne poslovne obveznosti	3.3.3.14	32.950.331	44.541.505	74,0
2. Kratkoročne poslovne obveznosti do dobaviteljev		20.289.550	28.895.477	70,2
4. Kratkoročne poslovne obveznosti na podlagi predujmov		397.266	332.945	119,3
5. Druge kratkoročne poslovne obveznosti		12.263.515	15.313.083	80,1
D. KRATKOROČNE PASIVNE ČASOVNE RAZMEJITVE		3.511.127	3.005.197	116,8
ZABILANČNA EVIDENCA	3.3.7.1	50.697.698	54.050.157	93,8

Računovodske izkaze je potrebno brati skupaj s pojasnili računovodskih izkazov.

3.2.2 Izkaz poslovnega izida

		v EUR		
	Pojasnila	2014	2013	Indeks 14/13
1. Čisti prihodki od prodaje	3.3.4.1	231.922.014	256.348.628	90,5
b) Čisti prihodki od prodaje na domačem trgu drugim družbam doseženi z opravljanjem gospodarske javne službe		106.949.830	108.952.370	98,2
č) Čisti prihodki od prodaje na domačem trgu drugim družbam doseženi z opravljanjem druge dejavnosti		108.439.527	130.495.666	83,1
d) Čisti prihodki od prodaje na tujem trgu		31.905	24.445	130,5
1.1. Prihodki iz naslova dotacij		16.500.752	16.876.147	97,8
3. Usredstveni lastni proizvodi in lastne storitve		1.798.952	1.679.807	107,1
4. Drugi poslovni prihodki (s prevrednotovalnimi poslovnimi prihodki)		3.809.596	3.148.648	121,0
4.1. Prihodki iz naslova državne/občinske podpore		1.229.377	1.375.599	89,4
a) Prihodki iz naslova dotacij za pridobitev osnovnih sredstev od občine		1.010.823	1.102.329	91,7
b) Drugi prihodki iz naslova državnih/občinskih podpor		218.554	273.270	80,0
4.2. Drugi poslovni prihodki (s prevrednot. poslov. prihodki)		2.580.219	1.773.049	145,5
5. Stroški blaga, materiala in storitev	3.3.4.2	127.131.190	142.275.058	89,4
a.2) Nabavna vrednost prodanega blaga in materiala ter stroški porabljenega materiala povezani z drugimi družbami		83.767.434	101.334.581	82,7
b.2) Stroški storitev povezani z drugimi družbami		43.363.756	40.940.477	105,9
6. Stroški dela	3.3.4.3	68.825.955	68.108.331	101,1
a) Stroški plač		51.068.110	50.446.527	101,2
b) Stroški socialnih zavarovanj		9.994.223	9.912.094	100,8
b.1) Stroški pokojninskih zavarovanj		6.285.899	6.233.986	100,8
b.2) Drugi stroški socialnih zavarovanj		3.708.324	3.678.108	100,8
c) Drugi stroški dela		7.763.622	7.749.710	100,2
7. Odpisi vrednosti		31.865.518	35.145.803	90,7
a) Amortizacija	3.3.4.4	28.656.603	30.624.338	93,6
b) Prevrednotovalni poslovni odhodki pri neopredmetenih sredstvih in opredmetenih osnovnih sredstvih	3.3.4.4	434.993	1.538.700	28,3
c) Prevrednotovalni poslovni odhodki pri obratnih sredstvih		2.773.922	2.982.765	93,0
8. Drugi poslovni odhodki	3.3.4.5	7.240.704	8.359.549	86,6
b) Drugi poslovni odhodki povezani z drugimi družbami		7.240.704	8.359.549	86,6
9. Finančni prihodki iz deležev		197.836	149.422	132,4
b.) Finančni prihodki iz deležev v pridruženih družbah		76.585	36.419	210,3
c) Finančni prihodki iz deležev v drugih družbah		121.251	113.003	107,3
10. Finančni prihodki iz danih posojil		463.640	862.625	53,7
b.1) Finančni prihodki iz posojil, danih drugim, povezani z opravljanjem gospodarske javne službe		206.826	385.865	53,6
b.2) Finančni prihodki iz posojil, danih drugim, povezani z opravljanjem drugih dejavnosti		256.814	476.760	53,9
11. Finančni prihodki iz poslovnih terjatev		505.923	427.978	118,2
b) Finančni prihodki iz poslovnih terjatev do drugih		505.923	427.978	118,2
12. Finančni odhodki iz oslabitve in odpisov finančnih naložb		0	98.840	0,0
b) Finančni odhodki iz oslabitve in odpisov drugih finančnih naložb		0	98.840	0,0
13. Finančni odhodki iz finančnih obveznosti		1.453.585	1.825.142	79,6
b) Finančni odhodki od posojil, prejetih od bank		1.360.410	1.744.084	78,0
č) Finančni odhodki iz drugih finančnih obveznosti		93.175	81.058	114,9
14. Finančni odhodki iz poslovnih obveznosti		429.927	364.743	117,9
b) Finančni odhodki iz obveznosti do dobaviteljev in meničnih obveznosti		13.229	7.953	166,3
c) Finančni odhodki iz drugih poslovnih obveznosti		416.698	356.808	116,8
15. Drugi prihodki		1.179.377	5.485.712	21,5
16. Drugi odhodki		1.013.359	2.054.941	49,3
17. Davek iz dobička		239.944	824.417	29,1
18. Odloženi davki		0	-80.966	0,0
19. ČISTI POSLOVNI IZID OBRAČUNSKEGA OBDOBJA (1+3+4-5-6-7-8+9+10+11+12-13-14+15-16-17+18)		1.677.156	8.965.030	18,7

Računovodske izkaze je potrebno brati skupaj s pojasnili računovodskih izkazov.

3.2.3 Izkaz drugega vseobsegajočega donosa

	2014	2013	v EUR Indeks 14/13
19. Čisti poslovni izid obračunskega obdobja	1.677.156	8.965.030	18,7
21. Spremembe presežka iz prevrednotenja finančnih sredstev, razpoložljivih za prodajo obračunskega obdobja	81.727	322.497	25,3
23. Druge sestavine vseobsegajočega donosa	-1.157.170	-596.189	194,1
24. Celotni vseobsegajoči donos obračunskega obdobja (19+21+23)	601.713	8.691.338	6,9

Računovodske izkaze je potrebno brati skupaj s pojasnili računovodskih izkazov.

3.2.4 Izkaz denarnih tokov

v EUR

	2014	2013
A. DENARNI TOKOVI PRI POSLOVANJU		
a) Postavke izkaza poslovnega izida	33.760.251	43.368.015
Poslovni prihodki (razen za prevrednotenje) in finančni prihodki iz poslovnih terjatev	235.052.208	258.646.796
Poslovni odhodki brez amortizacije (razen za prevrednotenje) in finančni odhodki iz poslovnih obveznosti	-200.461.819	-214.648.919
Davki iz dobička in drugi davki, ki niso zajeti v poslovnih odhodkih	-830.138	-629.862
b) Sprememba čistih obratnih sredstev (in časovnih razmejitev, rezervacij ter odloženih terjatev in obveznosti za davek) poslovnih postavk bilance stanja	-3.431.670	-901.660
Začetne manj končne poslovne terjatve	12.958.569	744.961
Začetne manj končne aktivne časovne razmejitve	190.521	124.329
Začetne manj končne zaloge	1.267.504	7.457.485
Končni manj začetni poslovni dolgovi	-17.385.557	-9.326.107
Končne manj začetne pasivne časovne razmejitve in rezervacije	-462.707	97.672
c) Prebitek prejemkov pri poslovanju ali prebitek izdatkov pri poslovanju (a + b)	30.328.581	42.466.355
B. DENARNI TOKOVI PRI NALOŽBENJU		
a) Prejemki pri naložbenju	75.058.648	163.827.042
Prejemki od dobljenih obresti in deležev v dobičku drugih, ki se nanašajo na naložbenju	537.967	980.054
Prejemki od odtujitve neopredmetenih sredstev	0	395.445
Prejemki od odtujitve opredmetenih osnovnih sredstev	73.158	68.293
Prejemki od odtujitve naložbenih nepremičnin	25.960	61.001
Prejemki od odtujitve dolgoročnih finančnih naložb	3.923.189	1.715.809
Prejemki od odtujitve kratkoročnih finančnih naložb	70.498.374	160.606.440
b) Izdatki pri naložbenju	-98.600.430	-205.010.097
Izdatki za pridobitev neopredmetenih sredstev	-2.397.090	-2.289.443
Izdatki za pridobitev opredmetenih osnovnih sredstev	-30.198.029	-28.856.423
Izdatki za pridobitev naložbenih nepremičnin	0	-66.876
Izdatki za pridobitev dolgoročnih finančnih naložb	-874.300	-10.401.975
Izdatki za pridobitev kratkoročnih finančnih naložb	-65.131.011	-163.395.380
c) Prebitek prejemkov pri naložbenju ali prebitek izdatkov pri naložbenju (a + b)	-23.541.782	-41.183.055
C. DENARNI TOKOVI PRI FINANCIRANJU		
a) Prejemki pri financiranju	38.020.734	24.775.980
Prejemki od povečanja dolgoročnih finančnih obveznosti	12.930.734	10.945.980
Prejemki od povečanja kratkoročnih finančnih obveznosti	25.090.000	13.830.000
b) Izdatki pri financiranju	-47.258.606	-29.430.528
Izdatki za dane obresti, ki se nanašajo na financiranje	-1.434.895	-1.714.282
Izdatki za odplačila dolgoročnih finančnih obveznosti	-15.219.392	-5.379.582
Izdatki za odplačila kratkoročnih finančnih obveznosti	-28.253.336	-22.336.664
Izdatki za izplačila dividend in drugih deležev v dobičku	-2.350.983	0
c) Prebitek prejemkov pri financiranju ali prebitek izdatkov pri financiranju (a + b)	-9.237.872	-4.654.548
Č. KONČNO STANJE DENARNIH SREDSTEV	2.126.039	4.577.112
x) Denarni izid v obdobju (seštevek prebitkov Ac, Bc in Cc)	-2.451.073	-3.371.248
+		
y) Začetno stanje denarnih sredstev	4.577.112	7.948.360

Računovodske izkaze je potrebno brati skupaj s pojasnili računovodskih izkazov.

3.2.5 Izkaz gibanja kapitala

➤ Izkaz gibanja kapitala za leto 2014

v EUR

	Vpoklicani kapital	Kapitalske rezerve	Rezerve iz dobička		Presežek iz prevrednotenja	Preneseni čisti poslovni izid	Čisti poslovni izid poslovnega leta	Kapital skupine
	Osnovni kapital		Zakonske rezerve	Druge rezerve iz dobička		Preneseni čisti dobiček	Čisti dobiček poslovnega leta	
A.1. Stanje konec prejšnjega poročeval. obdobja	151.446.841	16.902.738	123.736	220.671.170	763.027	0	8.841.294	398.748.806
A.2. Začetno stanje poročevalskega obdobja	151.446.841	16.902.738	123.736	220.671.170	763.027	0	8.841.294	398.748.806
B.1. Sprememba lastn. kapitala - trans. z lastniki	0	0	0	0	0	-2.350.983	0	-2.350.983
i) Druge spremembe lastniškega kapitala	0	0	0	0	0	-2.350.983	0	-2.350.983
B.2. Celotni vseobsegajoči donos poroč. obdobja	0	0	0	-17.477	-1.052.968	0	1.672.158	601.713
a) Vnos čistega poslovnega izida poroč. obdobja	0	0	0	0	0	0	1.677.156	1.677.156
č) Sprememba presežka iz prevr. finan. naložb	0	0	0	0	81.727	0	0	81.727
d) Druge sestavine vseobsegajočega donosa poročevalskega obdobja	0	0	0	-17.477	-1.134.695	0	-4.998	-1.157.170
B.3. Spremembe v kapitalu	0	0	47.244	6.490.311	0	2.350.983	-8.888.538	0
a) Razporeditev preostalega dela čistega dobička primerjalnega poročevalskega obdobja na druge sestavine kapitala	0	0	47.244	0	0	8.841.294	-8.888.538	0
f) Druge spremembe kapitala	0	0	0	6.490.311	0	-6.490.311	0	0
D. Končno stanje v poročevalskega obdobja	151.446.841	16.902.738	170.980	227.144.004	-289.941	0	1.624.914	396.999.536

Računovodske izkaze je potrebno brati skupaj s pojasnili računovodskih izkazov.

➤ Izkaz gibanja kapitala za leto 2013

v EUR

	Vpoklicani kapital	Kapitalske rezerve	Rezerve iz dobička		Presežek iz prevrednotenja	Preneseni čisti poslovni izid	Čisti poslovni izid poslovnega leta		Kapital skupine	Manjšinski kapital	Skupaj
	Osnovni kapital		Zakonske rezerve	Druge rezerve iz dobička		Preneseni čisti dobiček	Čisti dobiček poslovnega leta	Čista izguba poslovnega leta			
A.1. Stanje konec prejšnjega poročeval. obdobja	151.446.841	16.902.738	0	195.822.432	1.073.096	0	24.812.361	0	390.057.468	11.025.282	401.082.750
A.2. Začetno stanje poročevalskega obdobja	151.446.841	16.902.738	0	195.858.809	1.036.719	0	24.812.361	0	390.057.468	0	390.057.468
B.1. Sprememba lastn. kapitala - trans. z lastniki	0	0	0	0	0	0	0	0	0	0	0
i) Druge spremembe lastniškega kapitala	0	0	0	0	0	0	0	0	0	0	0
B.2. Celotni vseobsegajoči donos poroč. obdobja	0	0	0	0	-273.692	0	8.965.030	0	8.691.338	0	8.691.338
a) Vnos čistega poslovnega izida poroč. obdobja	0	0	0	0	0	0	8.965.030	0	8.965.030	0	8.965.030
č) Sprememba presežka iz prevr. finan. naložb	0	0	0	0	322.497	0	0	0	322.497	0	322.497
d) Druge sestavine vseobsegajočega donosa poročevalskega obdobja	0	0	0	0	-596.189	0	0	0	-596.189	0	-596.189
B.3. Spremembe v kapitalu	0	0	123.736	24.812.361	0	0	-24.936.097	0	0	0	0
a) Razporeditev preostalega dela čistega dobička primerjalnega poročevalskega obdobja na druge sestavine kapitala	0	0	123.736	0	0	24.812.361	-24.936.097	0	0	0	0
f) Druge spremembe kapitala	0	0	0	24.812.361	0	-24.812.361	0	0	0	0	0
D. Končno stanje v poročevalskega obdobja	151.446.841	16.902.738	123.736	220.671.170	763.027	0	8.841.294	0	398.748.806	0	398.748.806

Računovodske izkaze je potrebno brati skupaj s pojasnili računovodskih izkazov.

3.3 Razkritja postavk v računovodskih izkazih

3.3.1 Računovodske usmeritve

➤ Temeljne računovodske predpostavke

Konsolidirani računovodski izkazi so sestavljeni na osnovi Slovenskih računovodskih standardov 2006, ki jih je izdal Slovenski inštitut za revizijo. Sestavljeni so na osnovi zbira posameznih računovodskih izkazov obvladujoče družbe in uskupinjenih odvisnih družb, sestavljenih v skladu z enotnimi računovodskimi usmeritvami ob upoštevanju naslednjih konsolidacijskih postopkov:

- konsolidacija kapitala,
- izločitev terjatev in obveznosti med družbami v skupini,
- izločitev prihodkov in odhodkov med družbami v skupini.

Naložbe v pridružene družbe se obračunavajo po kapitalski metodi. Konsolidirani računovodski izkazi zajemajo delež skupine v izgubi/dobičku pridružene družbe, izračunan po kapitalski metodi, od datuma, ko se pomemben vpliv prične, do datuma, ko se konča.

Izločitev neiztrženih dobičkov / izgub ni bila potrebna, ker družbe načeloma medsebojno ne prodajajo sredstev, ki na dan računovodskih izkazov navzven ne bi bila iztržena. V kolikor pride do prodaj sredstev med družbami v skupini, pa te z vidika skupine ne dosegajo pomembnih vrednosti, prodaje pa so izvršene po enakih tržnih pogojih, kot z neodvisnimi podjetji.

Javni holding in odvisne družbe vodijo poslovne knjige v skladu z ZGD–1 in Slovenskimi računovodskimi standardi 2006, ki na nekaterih področjih ponujajo več rešitev, o njihovi izbiri pa odločajo družbe same. Izbrane računovodske rešitve in razkrivanje informacij je usklajeno z Enotnimi računovodskimi usmeritvami Javnega holdinga in odvisnih družb, ki jih je sprejel Svet ustanoviteljev javnih podjetij povezanih v Javni holding Ljubljana, d.o.o. in ki so povzeta v Pravilniku o računovodstvu Javnega holdinga in v posameznih pravilnikih odvisnih družb.

Javni holding in odvisne družbe pri pripravi računovodskih izkazov upošteva temeljni računovodski predpostavki in sicer: upoštevanje nastanka poslovnih dogodkov ter upoštevanje časovne neomejenosti delovanja.

Pri oblikovanju računovodskih usmeritev, pravil in postopkov, ki se uporabljajo pri sestavljanju računovodskih izkazov in s tem celotnem računovodstvu, so upoštevane naslednje značilnosti: razumljivost, ustreznost, zanesljivost in primerljivost.

V konsolidiranih izkazih se razkrivajo spremembe računovodskih usmeritev ali računovodskih ocen ter znesek (če zneska ni mogoče izračunati, se to dejstvo razkrije), če sprememba presega 1 % vrednosti sredstev oziroma obveznosti do virov sredstev ali 0,5 % prihodkov poslovnega leta ter vrsto in znesek popravka bistvene napake, ki presega 1 % vrednosti sredstev oziroma obveznosti do virov sredstev, oziroma 0,5 % prihodkov poslovnega leta. Kot merilo se upošteva nižja vrednost.

Pomembne kategorije računovodskih izkazov, ki so razkrite v konsolidiranem letnem poročilu, so v bilanci stanja tiste, katerih vrednost presega 1 % vrednosti sredstev oziroma obveznosti do virov sredstev in postavke, ki pomenijo vsaj 10 % posamezne kategorije sredstev oziroma virov sredstev. V izkazu poslovnega izida je pomembna kategorija tista, ki presega 5 % prihodkov oziroma odhodkov poslovnega leta in tiste postavke, ki presegajo 10 % posamezne kategorije prihodkov oziroma odhodkov.

Računovodski izkazi so sestavljeni v EUR, brez centov. Zaradi zaokroževanja lahko pri posameznih seštevkih prihaja do manjših odstopanj od navedenih zbirnih zneskov.

➤ **Splošne računovodske usmeritve**

Izbrana različica bilance stanja je opisana v SRS 24.4. Postavke v bilanci stanja so prikazane po neodpisani vrednosti kot razlika med celotno vrednostjo in popravkom vrednosti. Izbrana različica izkaza poslovnega izida je v SRS 25.6. opredeljena kot različica I, za izkazom poslovnega izida je prikazan izkaz drugega vseobsegajočega donosa (SRS 25.8.). Izbran izkaz denarnih tokov pa je v SRS 26.9. opredeljen kot različica II, sestavljena po posredni metodi in v zaporedni stopenjski obliki. Podatki za izkaz denarnih tokov izhajajo iz bilance stanja in iz izkaza poslovnega izida ter dodatnih računovodskih podatkov. Izkaz gibanja kapitala je prikazan v obliki, ki je v določen v SRS 27 in je sestavljen v obliki razpredelnice sprememb vseh sestavin kapitala, zajetih v bilanci stanja.

Poslovno leto Javnega holdinga in odvisnih družb je enako koledarskemu letu.

Terjatve in obveznosti, nominirane v tuji valuti, so preračunane v evre po tečajnici Banke Slovenije - referenčni tečaji ECB, veljavnem na dan bilance stanja. Tečajne razlike so vključene v izkaz poslovnega izida kot finančni prihodek ali odhodek. Pri preračunu stroškov v evre, ki se izvirno glasijo na tujo valuto, se uporablja tečajnica Banke Slovenije - referenčni tečaji ECB.

➤ **Posamezne računovodske usmeritve**

a) Neopredmetena sredstva in dolgoročne aktivne časovne razmejitve, opredmetena osnovna sredstva in naložbene nepremičnine

Neopredmetena sredstva in dolgoročne aktivne časovne razmejitve, opredmetena osnovna sredstva in naložbene nepremičnine se ob začetnem pripoznanju ovrednotijo po nabavni vrednosti. V nabavno vrednost se všttevajo obresti in stroški izposojanja od pridobljenih posojil za pridobitev teh sredstev.

Pomembnejša opredmetena osnovna sredstva, to so zgradbe in proizvodjalna oprema, lahko po oceni odgovorne osebe družb vključujejo tudi oceno stroškov razgradnje, odstranitve in obnovitve nahajališča.

V nabavno vrednost neopredmetenih sredstev, opredmetenih osnovnih sredstev in naložbenih nepremičnin, zgrajenih ali izdelanih v družbi se všttevajo vsi stroški, ki se nanašajo neposredno na posamezno sredstvo in tisti splošni stroški gradnje in izdelave, ki se mu lahko pripišejo.

Naložbene nepremičnine so nepremičnine, ki so posedovane z namenom, da bi prinašale najemnino in/ali povečale vrednost dolgoročne naložbe. Družbe izkazujejo med naložbenimi nepremičninami, nepremičnine (zemljišča in zgradbe), ki jih oddajajo v poslovni najem in dele zgradb, ki se oddajajo in jih je možno kot ločene funkcionalne dele tudi prodati. Kriterij razdelitve nepremičnine na del, ki se izkazuje kot opredmeteno osnovno sredstvo in del, ki se izkazuje kot naložbena nepremičnina je površina razdeljene nepremičnine.

Za merjenje vrednosti neopredmetenih sredstev, opredmetenih osnovnih sredstev in naložbenih nepremičnin po njihovem pripoznanju družba uporablja model nabavne vrednosti.

Neopredmetena sredstva s končnimi dobami koristnosti so dolgoročne premoženjske pravice, emisijski kuponi pa so neopredmetena sredstva z nedoločenimi dobami koristnosti. Za nove vrste neopredmetenih sredstev določijo vrste in čas dobe koristnosti odgovorne osebe v družbi.

Amortizirljiva sredstva se amortizirajo posamično po metodi enakomernega časovnega amortiziranja in v dobah koristnosti, ki jih določijo odgovorne osebe v družbi glede na tehnične značilnosti in pričakovano dobo koristnosti posameznega sredstva.

Za 1. in 2. fazo enovitega IV. in V. odlagalnega polja družba v skupini obračunava amortizacijo po funkcionalni metodi glede na dobo koristnosti in uporabo tega polja. Stopnja amortizacije je odvisna od količine odloženih odpadkov skupaj z materialom za vgradnjo.

V nadaljevanju je podan pregled osnovnih dob koristnosti oziroma amortizacijskih stopenj pomembnejših skupin amortizirljivih sredstev:

	Metoda amortiziranja	Stopnja amortizacije	Doba koristnosti
Zgradbe	Enakomerna časovna		8-84 let
Plinovodno, vročevodno in parovodno omrežje	Enakomerna časovna		25-35 let
Kanalsko in vodovodno omrežje	Enakomerna časovna		20-50 let
Gradbeni objekti - I., II. in III. odlagalno polje	Enakomerna časovna		10 let 8 mes - 34 let in 8 mes
Gradbeni objekti - IV. in V. odlagalno polje - 1. in 2. faza	Funkcionalna	1,02-6,60%	
Gradbeni objekti - finančna jamstva - gornja plast	Enakomerna časovna		12 let 6 mes
Avtobusi, vozila, tovornjaki, cisterne	Enakomerna časovna		6-14 let
Računalniška strojna in programska oprema	Enakomerna časovna		2-13 let
Druge oprema	Enakomerna časovna		3-40 let

Družba Snaga uporablja za tovornjake, cisterne in nekatero drugo opremo za opravljanje dejavnosti preostalo vrednost, ki znaša 1,5 % od nabavne vrednosti sredstev.

Prvotno ocenjene dobe koristnosti družbe se spremenijo pri obstoječih sredstvih, kadar se z investicijskim vlaganjem doseže sprememba dobe koristnosti posameznega sredstva.

Popravek vrednosti, ki je povezan z amortizacijo, se ne ugotavlja pri zemljiščih, umetniških delih in sredstvih v gradnji ali izdelavi do njihove usposobitve za uporabo.

Dobe koristnosti družb za pomembnejša osnovna sredstva preverjajo letno (zgradbe, proizvodna oprema in cevovodi).

Pomembna neopredmetena sredstva in opredmetena osnovna sredstva se prevrednotujejo zaradi oslabitve praviloma takoj, sicer pa najmanj takrat, ko njihova knjigovodska vrednost presega ugotovljeno nadomestljivo vrednost za več kot 20 %. Vrednotenje se praviloma zaupa pooblaščenim cenilcem.

Nadomestljive vrednosti se ugotavljajo, če se okoliščine poslovanja bistveno spremenijo. Za bistveno spremembo okoliščin poslovanja se šteje taka, zaradi katere se predpostavke, uporabljene pri ocenjevanju vrednosti pri uporabi ali čiste prodajne vrednosti, spremenijo za več kot 20 %.

b) Finančne naložbe

Finančne naložbe so finančna sredstva, ki se v bilanci stanja izkazujejo kot dolgoročne in kratkoročne finančne naložbe. Dolgoročne finančne naložbe so tiste, ki jih nameravajo imeti družbe naložbeniki v posesti v obdobju, daljšem od leta dni, in ne v posesti za trgovanje.

Finančne naložbe družb so pri začetnem pripoznanju razporejene na:

- finančna sredstva, izmerjena po pošteni vrednosti preko poslovnega izida,
- deleže (ni objavljene cene na delujočem trgu) in delnice (objavljene cene na delujočem trgu) razporejeni v skupino za prodajo razpoložljive finančne naložbe,
- obveznice (državne in bančne) so razporejene v skupino finančne naložbe v posesti do zapadlosti v plačilo,

- dana posojila (dolgoročni in kratkoročni depoziti) so razporejeni v skupino finančne naložbe v posojila.

Dolgoročne finančne naložbe v državo ali občino se izkazujejo ločeno po njihovih vrstah.

Tiste dolgoročne finančne naložbe, ki zapadejo v plačilo v letu dni po dnevu bilance stanja, se v bilanci stanja prenesejo med kratkoročne finančne naložbe.

Pri obračunavanju običajnega nakupa finančnega sredstva se v knjigovodskih razvidih in bilanci stanja tako finančno sredstvo pripozna z upoštevanjem datuma poravnave. Enako velja za obračunavanje običajne prodaje finančnega sredstva.

Pripoznano finančno sredstvo, ki je finančna naložba, mora družba ob začetnem pripoznanju izmeriti po pošteni vrednosti. Začetni vrednosti je potrebno prišteti stroške posla, ki izhajajo neposredno iz nakupa ali izdaje finančnega sredstva.

Po začetnem pripoznanju je treba izmeriti finančna sredstva in tudi izpeljane finančne inštrumente, ki so finančna sredstva, po pošteni vrednosti, brez odštetja stroškov posla, ki se utegnejo pojaviti ob prodaji ali drugačni odtujitvi, razen:

- finančnih naložb v posojila, ki se izmerijo po odplačni vrednosti po metodi efektivnih obresti oziroma se uporabi pogodbeno obrestna mera, če se ta od efektivne obrestne mere ne razlikuje več kot 10 %;
- finančnih naložb v posesti do zapadlosti v plačilo, ki se izmerijo po odplačni vrednosti po metodi efektivnih obresti oziroma se uporabi pogodbeno obrestna mera, če se ta od efektivne obrestne mere ne razlikuje več kot 10 %;
- finančnih naložb v kapitalske inštrumente, za katere ni objavljena cena na delujočem trgu in katerih poštene vrednosti ni mogoče zanesljivo izmeriti, ter v izpeljane finančne inštrumente, ki so povezani s takimi finančnimi naložbami in jih je treba poravnati z njimi; take finančne naložbe se izmerijo po nabavni vrednosti.

Poštena vrednost je dokazana, če jo je mogoče zanesljivo izmeriti. Pogoji za to je, da je objavljena cena na delujočem trgu vrednostnih papirjev.

Če kakšna finančna naložba izgublja vrednost (na primer zaradi neuspešnega poslovanja podjetja, v kateri je družba kapitalsko udeležena, ali slabše plačilne sposobnosti podjetja, ki ji je družba dala posojila in podobno), mora družba v skladu s SRS 3.25 oceniti, v kakšni velikosti je treba v breme prevrednotovalnih finančnih odhodkov oblikovati popravek njene začetno izkazane vrednosti oziroma izvesti delni ali celotni odpis finančne naložbe neposredno v breme prevrednotovalnih finančnih odhodkov, ko nastanejo razlogi za to. V letu 2008 je Slovenski Inštitut za revizijo izdal pojasnilo 1 k SRS 3 v katerem podrobneje opredeljuje pogoje po katerih je potrebno slabiti finančne naložbe.

Družba spremembe iz naslova poštene vrednosti evidentira pri finančnih naložbah v vrednostne papirje najmanj na koncu poslovnega leta. Finančne naložbe v vrednostne papirje se uskladi na pošteno vrednost z objavljeno ceno na Ljubljanski borzi vrednostnih papirjev.

Dokazani dobiček ali dokazana izguba iz spremembe poštene vrednosti finančnega sredstva pri finančnem sredstvu, razpoložljivem za prodajo, se pripozna neposredno v kapitalu kot povečanje (dobiček) ali zmanjšanje (izguba) presežka iz prevrednotenja; če je poštena vrednost finančnega sredstva, razpoložljivega za prodajo, manjša od njegove pripoznane vrednosti, se pripozna negativni presežek iz prevrednotenja.

c) Zaloge

Zaloge vključujejo zaloge materiala, surovin in drobnega inventarja z dobo koristnosti do leta dni, če njegova posamična nabavna cena ne presega 500 EUR. Družbe nimajo zalog nedokončane proizvodnje, proizvodov in trgovskega blaga.

Vrednost nabavljenega materiala se izkazuje po nabavni ceni, ki jo sestavljajo nakupna cena, uvozne in druge nevračljive nakupne dajatve ter neposredni stroški nabave. Nakupna cena se zmanjša za dobljene popuste. Med nevračljive nakupne dajatve se vštevata tudi tisti davek na dodano vrednost, ki se ne povrne. Ob vsaki novi nabavi materiala se izračuna nova povprečna cena enote v zalogi. Poraba zalog se obračunava sproti po metodi povprečnih drsečih cen.

Vrednost zalog ni v celoti nadomestljiva, če so poškodovane, če so v celoti ali delno zastarele ali če se njihove prodajne cene znižajo. Če knjigovodska vrednost presega njihovo čisto iztržljivo vrednost, jo je potrebno odpisati do čiste iztržljive vrednosti.

d) Terjatve

Terjatve se glede na zapadlost v plačilo razčlenjujejo na dolgoročne in kratkoročne. Kratkoročne terjatve se praviloma udenarijo v letu dni. Vse druge terjatve se štejejo kot dolgoročne.

V bilanci stanja se dolgoročne terjatve, ki so že zapadle (a še niso poravnane) in dolgoročne terjatve, ki bodo zapadle v plačilo v letu dni po dnevu bilance stanja, izkazujejo kot kratkoročne terjatve.

Terjatve se v knjigovodskih razvidih in v bilanci stanja pripozna kot sredstvo, če je verjetno da bodo pritekale koristi povezane z njo in je mogoče njeno izvirno vrednost zanesljivo izmeriti.

Terjatev se pripozna na podlagi ustreznih (verodostojnih) listin, ko se začnejo obvladovati nanjo vezane pogodbenne pravice. Pripoznanje se odpravi, ko in če se pravice oziroma koristi določene v pogodbi, izrabijo, ugasnejo ali se odstopijo.

Prevrednotenje terjatev je sprememba njihove knjigovodske vrednosti.

Stanje terjatev zmanjšuje znesek popravka vrednosti zaradi njihove oslabitve.

Popravek vrednosti terjatev do kupcev se oblikuje za dvomljive ali sporne terjatve, katerih zapadlost je starejša od 120 do 180 dni (družbe so na osnovi izkušenj določile roke, v katerih se oblikuje popravek vrednosti terjatev), zmanjšanih za določen odstotek na osnovi izkušenj plačanih terjatev v daljšem obdobju. Popravek vrednosti terjatev pri Energetiki Ljubljana se oblikuje tudi za terjatve do kupcev, katerih zapadlost je krajša od 150 dni, če obstaja velika verjetnost, da ne bodo plačane, pri čemer se upošteva individualna presoja. Pri drugih terjativah se prevrednotenje zaradi oslabitve obravnava posamično. Za zneske neplačane okoljske dajatve za onesnaževanje okolja se oblikuje popravek vrednosti terjatev v breme obveznosti iz naslova zaračunane okoljske dajatve.

e) Denarna sredstva

Denarna sredstva v družbi predstavljajo:

- gotovina (denar v blagajni),
- knjižni denar (denar na računih pri banki – t.j. takoj razpoložljiva sredstva in denarna sredstva vezana na odpoklic),
- denar na poti (denar, ki se prenaša iz blagajne na ustrezni račun pri banki in se istega dne še ne vpiše kot dobroimetje na računu).

f) Kapital

Celotni kapital izraža lastniško financiranje skupine in njeno obveznost do lastnikov. Opredeljen je z zneski, ki so jih lastniki vložili v družbo kot osnovni kapital, s povečanju kapitala iz naslova uspešnosti poslovanja ter kapitalskimi rezervami.

Kapital skupine sestavljajo vpoklicani osnovni kapital, kapitalne rezerve, rezerve iz dobička, preneseni čisti poslovni izid iz prejšnjih let, presežek iz prevrednotenja, čisti poslovni izid poslovnega leta. Rezerve iz dobička predstavljajo zakonske rezerve in druge rezerve iz dobička. Presežek iz prevrednotenja se nanaša na spremembe knjigovodskih vrednosti v zvezi z dolgoročnimi finančnimi naložbami in na aktuarski primanjkljaj/presežek za odpravnine ob upokojitvi od 1.1.2013 dalje. Na spremembe presežka iz prevrednotenja iz naslova aktuarskega primanjkljaja/presežka za odpravnine ob upokojitvi vplivajo spremembe predpostavk aktuarskega izračuna (spremembe zunanjih obrestnih mer, spremembe demografskih predpostavk,...).

g) Rezervacije in dolgoročne pasivne časovne razmejitve

Skupina oblikuje rezervacije za jubilejne nagrade in odpravnine ob upokojitvi. Osnova za določitev teh rezervacij je aktuarski izračun, ki se opravi najmanj vsaka tri leta. Če na dan poročila ni pripravljena aktuarska ocena, se uporabi kot podlaga zadnja ocena in se razkrije datum, ko je bila izdelana.

Družba v skupini oblikuje tudi druge rezervacije za stroške obratovanja odlagališča po zaprtju za prevzete odpadke iz lokalnih skupnosti, ki niso družbenice Javnega holdinga. Med drugimi rezervacijami izkazujemo tudi rezervacije za kočljive pogodbe iz naslova obveznosti vloženih tožb iz preteklih let.

Dolgoročne pasivne časovne razmejitve iz prejetih dotacij za osnovna sredstva in ostala brezplačno prejeta osnovna sredstva se črpajo za obračunano amortizacijo teh osnovnih sredstev v dobro drugih poslovnih prihodkov in sicer v sorazmernem deležu, v katerem je bilo osnovno sredstvo financirano z dotacijo ali donacijo.

Med dolgoročnimi pasivnimi časovnimi razmejitvami družbi v skupini evidentirata emisijske kupone, ki so jima bili dodeljeni s strani države in neplačane prispevke za invalide nad kvoto, ki se črpajo za namensko porabo teh sredstev.

h) Dolgoročni in kratkoročni dolgovi

Dolgoročni in kratkoročni dolgovi so lahko finančni ali poslovni.

Finančni dolgovi se pojavljajo, ker posojilodajalci vnašajo v družbe denarna sredstva ali ker z denarjem poplačujejo njene poslovne dolgove. Finančni dolgovi so dobljena posojila na podlagi posojilnih pogodb in izdani dolžniški vrednostni papirji.

Poslovni dolgovi se pojavljajo, ker dobavitelji v družb vnašajo prvine, potrebne pri proizvodnji in opravljanju storitev. Dolgoročni poslovni dolgovi so dobaviteljski krediti za kupljeno blago ali kupljene storitve, kratkoročni pa poleg tega vključujejo še kratkoročne obveznosti do zaposlencev za opravljeno delo, kratkoročne obveznosti do financerjev v zvezi z obrestmi in podobnimi postavkami, kratkoročne obveznosti do države iz naslova davkov, tudi obračunanega DDV.

i) Terjatev in obveznosti za odložene davke

Družbe v knjigovodskih razvidih ne pripoznavajo in ne odpravljajo terjatev in obveznosti za odloženi davek, če zneski terjatev in obveznosti za odloženi davek posamič ali skupno ne presegajo 1 % prihodkov poslovnega leta.

Družbe v knjigovodskih razvidih priznavajo in odpravljajo terjatve in obveznosti za odloženi davek za postavke prevrednotenja sredstev, ki se izkazujejo kot popravek vrednosti presežkov iz prevrednotenja.

j) Prihodki

Družbe razčlenjujejo prihodke v skladu s SRS (2006) na poslovne, finančne in druge prihodke.

Prihodki od prodaje proizvodov in storitev se pripoznajo iz ustreznih listin hkrati s terjatvami iz naslova prodaje, to pa je takrat, ko se ugotovi prodajna vrednost prodanih količin, torej ob zaračunavanju. Poznejša povečanja terjatev (razen danih predujmov) povečujejo ustrezne poslovne ali finančne prihodke. Poznejša zmanjšanja terjatev (razen danih predujmov) zunaj prejetih plačil ali drugačne poravnave, zmanjšujejo ustrezne poslovne ali finančne prihodke.

k) Odhodki

Družbe razčlenjujejo odhodke na poslovne odhodke, finančne odhodke in druge odhodke.

Odhodki so zmanjšanje gospodarskih koristi v obračunskem obdobju v obliki zmanjšanj sredstev ali povečanj dolgov; prek poslovnega izida vplivajo na velikost kapitala.

Finančni odhodki so odhodki za financiranje in odhodki za naložbenje. Prve predstavljajo predvsem stroški danih obresti, drugi pa imajo predvsem naravo prevrednotovalnih finančnih odhodkov, ki se pojavljajo v zvezi s finančnimi naložbami zaradi njihove oslabitve.

3.3.2 Konsolidacija in izločitve

Konsolidirani računovodski izkazi se izdelujejo na nivoju Javnega holdinga, torej se vse družbe konsolidirajo v enem koraku (enostopenjska konsolidacija). Energetika Ljubljana je z obračunskim dnem 1. 1. 2014 izvedla pripojitev družbe TE-TOL. Pripojitev je bila v sodni register vpisana 31. 1. 2014. Družba TE-TOL je dne 1. 1. 2014 še delovala kot samostojna družba in je za ta dan še vključena v konsolidacijo kot odvisna družba Energetike Ljubljana. Od 2. 1. 2014 je TE-TOL kot pripojena družba vključena v družbi Energetika Ljubljana.

➤ Konsolidacija kapitala

Naložbe v odvisne družbe in kapital odvisnih družb na dan 31. 12. 2014:

	Celotni kapital odvisnih družb	Naložba v odvisne družbe	Razlika
Javno podjetje Vodovod - Kanalizacija, d.o.o.	153.037.197	49.915.430	103.121.767
Javno podjetje Energetika Ljubljana, d.o.o.	203.130.481	93.165.121	109.965.360
SNAGA Javno podjetje d.o.o.	18.693.218	16.064.382	2.628.836
Javno podjetje Ljubljanski potniški promet, d.o.o.	11.686.348	7.386.653	4.299.695
Skupaj	386.547.244	166.531.586	220.015.658

v EUR

Konsolidacija kapitala pomeni obračun naložb, ki jih ima obvladujoča družba s kapitalom odvisnih družb in njihovo izločitev.

Razlika med naložbami in kapitalom znaša 220.015.658 EUR in sicer so naložbe za ta znesek nižje od pripadajočega kapitala.

Večina razlike (165.693.407 EUR) izvira iz prve konsolidacije kapitala posameznih družb in je posledica revalorizacije kapitala in poslovnih izidov družb, medtem ko se vrednost naložb pred prenosom na obvladujočo družbo ni povečevala za ustrezno revalorizacijo ali poslovne izide. Ker Javni holding ni pridobil lastniške naložbe v javna podjetja z nakupom, temveč z vložkom mesta Ljubljane v obliki lastniških deležev, omenjena razlika ni slabo ime, ki bi

izviralo iz nakupa odvisnih družb. Razlika je v konsolidiranih računovodskih izkazih vključena kot rezerve iz dobička. V letu 2006 se je razlika povečala kar za 21.411.600 EUR, pri čemer predstavlja znesek 22.745.160 EUR povečanje razlike med naložbami in kapitalom kot posledica prehoda na nove SRS 2006 (naložbe v odvisne družbe je Javni holding ovrednotil po nabavni vrednosti na dan 1. 1. 2002), razlika 1.333.558 EUR pa zmanjšanje razlik zaradi povečanje kapitala odvisnih družb v letu 2006. Do obravnavanega leta 2012 so se izločila tri javna podjetja – Žale, Parkirišča in Ljubljanske tržnice, pomemben vpliv pa je bil še v letu 2009, ko se je razlika znižala zaradi znižanja kapitala odvisne družbe po sodni odločbi v višini 8.242.025 EUR, ki se neposredno ne odraža v vrednosti naložbe ter drugih učinkov (enkratna izguba odvisne družbe, ki ne pomeni hkrati slabitve naložbe).

V preteklih letih od 2009 do 2013 so se konsolidacijske razlike spreminjale še zaradi dobičkov odvisnih družb, nakazil dobičkov na matično družbo, sprememb presežkov oziroma primanjkljajev iz prevrednotenja finančnih naložb in iz naslova aktuarskega izračuna za odpravnine ob upokojitvi ter morebitnih drugih sprememb na kapitalu odvisnih družb. Najpomembnejša postavka, ki je leta 2012 in 2013 vplivala na konsolidacijske razlike je razlika med nabavno vrednostjo naložbe in knjigovodsko vrednostjo postavk kapitala odvisne družbe TE-TOL v višini 28.477.431 EUR.

V letu 2014 so konsolidacijske razlike naslednje:

- povečale so se za dobičke štirih odvisnih družb in znižale za izgubo odvisne družbe Energetike Ljubljana;
- zmanjšale za nakazilo preteklega dobička odvisne družbe VO-KA matični družbi;
- povečale za spremembo presežkov iz prevrednotenja finančnih naložb družbe Energetika Ljubljana;
- znižale za negativen presežek iz prevrednotenja za aktuarske primanjkljaje za odpravnine ob upokojitvi odvisnih družb.

Matična družba je izvedla dokapitalizacijo odvisne družbe LPP na osnovi sklepa skupščine z dne 18. 12. 2014, kar je izkazala kot finančno naložbo v odvisno družbo. Ker do vpisa v sodni register do dne 31. 12. 2014 še ni prišlo, je odvisna družba vložek izkazala med drugimi kratkoročnimi finančnimi obveznostmi, zato je izločena ta naložba iz konsolidacije. Vpis v sodni register je bil izveden 12. 1. 2015.

v EUR

	Breme	Dobro
Naložba v odvisno podjetje		2.000.000
Kratkoročne poslovne obveznosti do odvisnih podjetij	2.000.000	
Skupaj izločitev	2.000.000	2.000.000

➤ Prerazvrstitev sredstev

V konsolidiranih računovodskih izkazih so prikazane le naložbene nepremičnine, ki se ne oddajajo družbam v skupini, zato so naložbene nepremičnine dane v najem družbam v skupini prikazane kot opredmetena osnovna sredstva.

v EUR

	Breme	Dobro
Zemljišča	199.015	
Zgradbe	2.720.987	
Naložbene nepremičnine		2.920.002
Skupaj	2.920.002	2.920.002

Družbi Energetika Ljubljana in VO-KA oddajata poslovne prostore v najem matični družbi, ki jih v svojih posamičnih računovodskih izkazih izkazuje med naložbenimi nepremičninami, v konsolidiranih računovodskih izkazih pa so prerazvrščene med opredmetena osnovna sredstva. Znesek teh sredstev znaša 2.920.002 EUR.

➤ Izločitev terjatev in obveznosti med podjetji v skupini

Terjatve in obveznosti med družbami v skupini so bile usklajene in so v konsolidirani bilanci stanja medsebojno pobotane. Vsota terjatev in obveznosti iz poslovanja in financiranja je zmanjšana za 1.286.007 EUR.

V konsolidaciji so pobotani:

	v EUR	
	Breme	Dobro
Kratkoročne finančne terjatve do odvisnih podjetij		1.469
Kratkoročne poslovne terjatve do odvisnih podjetij		1.284.538
Kratkoročne finančne obveznosti do odvisnih podjetij	1.469	
Kratkoročne poslovne obveznosti do odvisnih podjetij	1.284.538	
Skupaj izločitev terjatev / obveznosti	1.286.007	1.286.007

➤ Izločitev prihodkov in odhodkov med podjetji v skupini

Prihodki in odhodki med družbami v skupini so bili usklajeni in so v konsolidiranem izkazu poslovnega izida medsebojno pobotani. Vsota prihodkov in odhodkov iz poslovanja in financiranja je zmanjšana za 12.886.903 EUR.

V konsolidaciji so pobotani:

	v EUR	
	Breme	Dobro
Prihodki iz poslovanja v skupini		12.818.829
Finančni prihodki v skupini		68.074
Odhodki iz poslovanja v skupini	12.818.829	
Finančni odhodki v skupini	68.074	
Skupaj izločitev prihodkov / odhodkov	12.886.903	12.886.903

ter:

- finančni prihodki za nakazilo dobička družbe VO-KA v višini 500.000 EUR.

Javni holding po sklepu skupščine zagotavlja sredstva za izvajanje nujnih investicijskih nalog na področju oskrbe z vodo in odvajanjem odpadnih voda. Do leta 2009 so bile skupaj realizirane investicije iz tega naslova prikazane v izkazih Javnega holdinga kot drugi poslovni odhodki iz poslovanja in v konsolidaciji izločeni. Iz omenjenega naslova se povečujejo odhodki v konsolidiranih računovodskih izkazih v vrednosti črpanja dolgoročnih pasivnih razmejitev iz tega naslova v družbi VO-KA.

➤ Rezultat uskupinjevanja

Po obračunu naložb s kapitalom odvisnih družb, izločitvi medsebojnih razmerij je prikazan rezultat uskupinjevanja, izražen s celotnim kapitalom in čistim poslovnim izidom.

➤ Celotni kapital skupine sestavljajo:

v EUR

Kapital skupine pred uskupinjevanjem	555.701.358
Izločitev kapitala odvisnih družb	-386.547.244
Vnos konsolidacijskih razlik	220.015.658
Prenos rezervacij kot preneseni izid od leta 2003 do 2013	7.906.928
Prenos rezervacij kot preneseni izid leta 2014	-191.562
Dobiček pridružene družbe GGE, d.o.o. za leti 2012 in 2013	37.813
Dobiček pridružene družbe GGE, d.o.o. za leto 2014	76.585
Kapital skupine	396.999.536

Kapital skupine se je v letu 2014 povečal še za pripadajoči dobiček pridružene družbe GGE v deležu kot ga je imela odvisna družba Energetika Ljubljana (1/3 poslovni delež) v tej družbi v letu 2014.

➤ Čisti poslovni izid skupine sestavljajo:

v EUR

Čisti poslovni izid družbe Javni holding	949.879
Čisti poslovni izid družbe Vodovod-Kanalizacija	624.478
Čisti poslovni izid družbe Energetika Ljubljana	-471.565
Čisti poslovni izid družbe Snaga	1.073.426
Čisti poslovni izid družbe Ljubljanski potniški promet	66.684
Čisti poslovni izid družbe TE-TOL (za dan 1.1.2014)	49.231
Čisti poslovni izid pred uskupinjevanjem	2.292.133
Izločitev prejetega dobička odvisne družbe	-500.000
Povečanje drugih poslovnih odhodkov	-191.562
Dobiček pridružene družbe	76.585
Celoten čisti poslovni izid	1.677.156

Družba TE-TOL je kot samostojna družba poslovala še dne 1. 1. 2014, zato je skupini pripisan dobiček za ta dan.

Na osnovi izločitve prejetega dobička odvisne družbe VO-KA, povečanja drugih odhodkov zaradi prenosa (črpanja in izločanja) rezervacij za družbo v skupini in pripadajočega dobička pridružene družbe za leto 2014, znaša za leto 2014 ugotovljen čisti poslovni izid skupine 1.677.156 EUR.

3.3.3 Pojasnila k bilanci stanja

3.3.3.1 Neopredmetena sredstva in dolgoročne aktivne časovne razmejitve

v EUR

	31.12.2014	31.12.2013	Indeks 14/13
Dolgoročne premoženjske pravice	6.185.602	6.884.528	89,8
Druge dolgoročne aktivne časovne razmejitve	2.782	2.274	122,3
Neopredmetena sredstva in dolgoročne AČR	6.188.384	6.886.802	89,9

Med dolgoročnimi premoženjskimi pravicami družbe v skupini izkazujejo pravice za računalniško programsko opremo, neopredmetena sredstva v izdelavi, stroške vrisa vodovodnih in kanalskih priključkov, stavbno pravico, avtorske pravice ter emisijske kupone.

Družbe v skupini so vse nabave neopredmetenih sredstev v letu 2014 financirale iz lastnih finančnih sredstev in iz naslova financiranja nimajo finančnih obvez.

V letu 2014 se prevrednotovanje neopredmetenih sredstev ni izvedlo.

- Prikaz gibanja neopredmetenih sredstev in dolgoročnih aktivnih časovnih razmejitev v letu 2014

v EUR

	Dolgoročne premož. pravice	Dolg. aktiv. časovne razmejitve	Dolgoročne premož. pravice v pridobivanju	Skupaj
Nabavna vrednost				
Stanje 1.1.	15.442.959	2.274	86.777	15.532.010
Povečanja	4.484.491	508	937.401	5.422.400
Zmanjšanja	4.008.404	0	988.351	4.996.755
Stanje 31.12.	15.919.046	2.782	35.827	15.957.655
Popravek vrednosti				
Stanje 1.1.	8.645.208	0	0	8.645.208
Amortizacija	1.258.474	0	0	1.258.474
Povečanja	203.809	0	0	203.809
Zmanjšanja	338.220	0	0	338.220
Stanje 31.12.	9.769.271	0	0	9.769.271
Neodpisana vrednost				
Stanje 1.1.	6.797.751	2.274	86.777	6.886.802
Stanje 31.12.	6.149.775	2.782	35.827	6.188.384

Vse družbe so v letu 2014 podaljšale dobo koristnosti SAP programom in licencam in sicer, da se doba koristnosti zaključi 31. 12. 2019. Letni učinek znižanja amortizacije znaša 440.739 EUR. Družba VO-KA pa je dodatno spremenila dobe koristnosti še nekaterim neopredmetenim sredstvom, kar je vplivalo na zvišanje amortizacije za 42.539 EUR v letnem merilu.

3.3.3.2 Opredmetena osnovna sredstva

v EUR

	31.12.2014	31.12.2013	Indeks 14/13
Zemljišča	40.364.176	40.364.785	100,0
Zgradbe	255.377.212	253.608.720	100,7
Proizvajalne naprave in stroji	53.622.483	54.225.975	98,9
Druge naprave in oprema	34.414.323	32.192.268	106,9
OOS v gradnji in izdelavi	30.008.833	25.883.795	115,9
Predujmi za pridobitev OOS	35.386	0	-
Opredmetena osnovna sredstva	413.822.413	406.275.543	101,9

Najpomembnejša opredmetena osnovna sredstva v postavki zgradbe so vodovodno, kanalizacijsko, vročevodno, parovodno in plinovodno omrežje ter odlagalna polja s pripadajočimi objekti, med opremo pa proizvodna oprema za proizvodnjo toplote in elektrike ter vozila (avtobusi, tovornjaki, cisterne in strojna mehanizacija). Vsa opredmetena osnovna sredstva so v lasti družb v skupini, razen 18 avtobusov, ki jih je družba LPP v letu 2014 vzela v finančni najem.

Stanje opredmetenih osnovnih sredstev skupine se je povečalo za 7.546.870 EUR kot posledica večjega investiranja v opredmetena osnovna sredstva v okviru skupine kot znaša

amortizacija teh sredstev. Družba Snaga je konec leta 2014 z Mestno občina Ljubljana podpisala Pogodbo o ustanovitvi stavbne pravice s katero je pridobila stavbno pravico za dobo 99 let na zemljiščih, na katerih stojijo podzemne zbiralnice in s tem postala tudi lastnik teh podzemnih zbiralnic v višini pogodbenega zneska 3.371.007 EUR.

V letu 2014 sta družbi VO-KA in LPP na osnovi tehničnih utemeljitev spremenili dobe koristnosti nekaterim opredmetenim osnovnim sredstvom, ker je vplivalo na znižanje amortizacije v letnem merilu v višini 1.212.565 EUR pri družbi VO-KA in 27.676 EUR pri družbi LPP.

Družba LPP ima za najeta posojila pri bankah zastavljenih 27 nizkopodnih avtobusov ter vpisano hipoteko na nepremičninah.

Po stanju na dan 31. 12. 2014 so imele družbe v skupini (Energetika Ljubljana, LPP in VO-KA) skupaj 14.151.016 EUR finančnih obvez iz naslova najetih posojil za opredmetena osnovna sredstva in 4.110.474 EUR obveznosti iz naslova finančnega najema za 18 avtobusov, ki jih ima družba LPP v finančnem najemu za dobo petih let.

➤ Prikaz gibanja vrednosti opredmetenih osnovnih sredstev v letu 2014

v EUR

	Zemljišča	Zgradbe	Proizvajalne naprave in stroji	Druge naprave in oprema	OOS v gradnji in izdelavi	Predujmi za pridobitev OOS	Skupaj OOS
Nabavna vrednost							
Stanje 1.1.	40.364.785	880.428.983	288.208.027	122.203.824	25.883.795	0	1.357.089.414
Povečanja	0	22.202.021	8.413.352	9.253.460	36.095.287	40.889	76.005.009
Zmanjšanja	609	8.323.370	4.237.245	5.667.810	31.970.249	5.503	50.204.786
Stanje 31.12.	40.364.176	894.307.634	292.384.134	125.789.474	30.008.833	35.386	1.382.889.637
Popravek vrednosti							
Stanje 1.1.	0	626.820.263	233.982.052	90.011.556	0	0	950.813.871
Amortizacija	0	6.825.778	3.043.313	5.338.951	0	0	15.208.042
Povečanja	0	6.745.846	5.903.810	1.645.586	0	0	14.295.242
Zmanjšanja	0	1.461.465	4.167.524	5.620.942	0	0	11.249.931
Stanje 31.12.	0	638.930.422	238.761.651	91.375.151	0	0	969.067.224
Neodpisana vrednost							
Stanje 1.1.	40.364.785	253.608.720	54.225.975	32.192.268	25.883.795	0	406.275.543
Stanje 31.12.	40.364.176	255.377.212	53.622.483	34.414.323	30.008.833	35.386	413.822.413

Slabitve opredmetenih osnovnih sredstev v letu 2014 niso bile izvedene.

Posamezne družbe v skupini (VO-KA, Snaga in Energetika Ljubljana) imajo iz naslova lastninskega preoblikovanja oziroma v stvarnih vložkih še sredstva oziroma nepremičnine, ki zemljiškoknjžno niso urejena. Vrednost teh zemljišč znaša skupaj 10.921.489 EUR. Gre za zemljišča, ki so del infrastrukturnih objektov, ki so namenjeni izvajanju gospodarskih javnih služb in gre za premoženje, ki je tehnološka, funkcionalna in tehnološka celota.

V okviru Javnega holdinga je bila v začetku leta 2013 imenovana projektna skupina za pripravo podlog za ureditev zemljiškoknjžnega stanja infrastrukture javnih podjetij, ki predstavljajo stvarni vložek, z namenom urediti lastništvo nepremičnin v zemljiški knjigi. Projektna skupina je pripravila predloge uskladičenih pogodb s podlogami za te nepremičnine in jih meseca septembra 2013 posredovala MOL in primestnim občinam v usklajevanje. V letu 2014 so se aktivnosti nadaljevale z skupnimi sestanki pri vodstvu Mestne občine Ljubljana.

Družba Energetika Ljubljana ima nepremičnino v vrednosti 2.440.226 EUR, na kateri je v letu 2014 vpisala lastninsko pravico v zemljiški knjigi, vendar so na nepremičnini vpisane še hipoteke s strani bank, katerim dolžnik je prodajalec nepremičnine.

3.3.3.3 Naložbene nepremičnine

	v EUR		
	31.12.2014	31.12.2013	Indeks 14/13
Naložbene nepremičnine	5.879.859	5.743.662	102,4

Naložbene nepremičnine so izkazane v skladu z računovodskimi usmeritvami, ki so navedene v točki 3.3.1.

- Prikaz gibanja vrednosti naložbenih nepremičnin v letu 2014

	v EUR		
	Zemljišča	Zgradbe	Skupaj
Nabavna vrednost			
Stanje 1.1.	4.102.971	4.738.422	8.841.393
Povečanja	0	317.129	317.129
Zmanjšanja		122.440	122.440
Stanje 31.12.	4.102.971	4.933.111	9.036.082
Popravek vrednosti			
Stanje 1.1.	0	3.097.731	3.097.731
Povečanje	0	50.471	50.471
Amortizacija	0	47.138	47.138
Zmanjšanja	0	39.117	39.117
Stanje 31.12.	0	3.156.223	3.156.223
Neodpisana vrednost			
Stanje 1.1.	4.102.971	1.640.691	5.743.662
Stanje 31.12.	4.102.971	1.776.888	5.879.859

V konsolidiranih računovodskih izkazih so prikazane le naložbene nepremičnine, ki se ne oddajajo družbam v skupini. Prihodki od najemnin za te naložbene nepremičnine znašajo 438.460 EUR, odhodki povezani s temi nepremičninami pa 428.216 EUR, od tega znaša strošek amortizacije teh objektov in delov objektov 47.138 EUR.

3.3.3.4 Dolgoročne finančne naložbe

	v EUR		
	31.12.2014	31.12.2013	Indeks 14/13
Dolgoročne finančne naložbe, razen posojil	3.073.024	2.879.955	106,7
Delnice in deleži v pridruženih družbah	315.193	238.608	132,1
Druge delnice in deleži	2.757.831	2.641.347	104,4
Naložbe v delnice	2.748.043	2.631.559	104,4
Naložbe v deleže	9.788	9.788	100,0
Dolgoročna posojila	4.277.562	4.316.963	99,1
Dolgoročna posojila drugim	4.277.562	4.316.963	99,1
Obveznice	1.899.329	1.899.329	100,0
Dolgoročni depoziti in druga dolgoročna posojila	2.378.233	2.417.634	98,4
Dolgoročne finančne naložbe	7.350.586	7.196.918	102,1

Poslovni delež v pridruženi družbi GGE v konsolidiranih računovodskih izkazih znaša 315.193 EUR, ker je bil v skladu s kapitalsko metodo pripisan dobiček leta 2014 pridružene družbe GGE v višini 76.585 EUR (1/3 delež dobička poslovnega leta 2014, ki je znašal 229.756 EUR).

Naložbe v delnice predstavljajo naložbe v delnice Krke, delnice Informatike Maribor in delnice Zavarovalnice Triglav.

Pregled gibanja naložb v delnice v letu 2014:

- delnice Krke so prevrednotene in izkazane po pošteni vrednosti na dan 31. 12. 2014 v višini 2.073.484 EUR, zaradi česar je prišlo v letu 2014 do znižanja presežka iz prevrednotenja v višini 13.916 EUR, ki za delnice Krke na dan 31. 12. 2014 znaša 1.842.064 EUR;
- delnice Zavarovalnice Triglav so vrednotene po pošteni vrednosti in na dan 31. 12. 2014 znašajo 669.012 EUR, zaradi česar se je zmanjšal negativni presežek iz prevrednotenja v višini 130.400 EUR, ki je konec leta 2014 še negativen v višini 87.971 EUR;
- delnice Informatike Maribor v višini 5.547 EUR so vrednotene po nabavni vrednosti.

Med obveznicami ima Energetika Ljubljana obveznice RS 59, ki jih ima pripoznane po odplačni vrednosti in zapadejo v plačilo v letu 2016. V letu 2014 so zapadle obveznice RS 57 v višini 3.153.259 EUR.

Med drugimi dolgoročnimi posojili so dolgoročne terjatve iz finančnega najema naprav v višini 2.860.276 EUR. Gre za naprave za priključitev na vročevodno in plinovodno omrežje, ki jih Energetika Ljubljana daje v finančni najem odjemalcem energije. Kratkoročni del teh terjatev v višini 511.287 EUR je prenesen na kratkoročna posojila drugim, ker zapadejo v plačilo v naslednjem letu.

Vrednostni papirji niso zastavljeni kot jamstvo za obveznosti družb.

Finančne naložbe s katerimi razpolaga skupina niso izpostavljene tveganjem.

Na podlagi SRS 3 in pojasnila 1 k SRS 3 je bila preverjena morebitna oslabiljenost finančnih naložb ter ocenjeno, da dokazi o morebitni oslabiljenosti delnic in deležev ne obstajajo.

3.3.3.5 Zaloge materiala

	v EUR		
	31.12.2014	31.12.2013	Indeks 14/13
Osnovne in pomožne surovine	13.112.481	14.057.019	93,3
Nadomestni deli in material za popravila in vzdrževanje	6.358.292	6.638.552	95,8
Drug material in osebna varovalna oprema	466.321	510.504	91,3
Predujmi za zaloge	1.477	0	-
Zaloge materiala	19.938.571	21.206.075	94,0

Največji delež zalog predstavljajo zaloge premoga, ki so konec leta 2014 znašale 11.549.840 EUR. Med ostalimi zalogami so pomembne zaloge še zaloge kurilnega olja (mazut in ELKO) in pogonskega goriva ter material in nadomestni deli za vzdrževanje opredmetenih osnovnih sredstev družb v skupini.

Pri letnem popisu zalog materiala so bili evidentirani primanjkljaji materiala v višini 11.295 EUR in presežki materiala v višini 15.218 EUR.

Družbe niso izvajale oslabitev zalog.

Družbe ne razpolagajo z zalogami, ki bi bile dane kot jamstvo za obveznosti družb.

3.3.3.6 Kratkoročne finančne naložbe

	31.12.2014	31.12.2013	Indeks 14/13
Kratkoročna posojila	22.498.472	25.867.319	87,0
Kratkoročna posojila drugim	22.498.472	25.867.319	87,0
Obveznice zapadle v naslednjem letu	0	3.153.259	0,0
Dolgoročni depoziti zapadli v naslednjem letu	149.167	0	-
Depoziti v bankah	21.832.620	22.196.742	98,4
Druga kratkoročna posojila	516.685	517.318	99,9
Kratkoročne finančne naložbe	22.498.472	25.867.319	87,0

Med kratkoročnimi finančnimi naložbami družbe v skupini v glavnini izkazuje kratkoročna posojila v obliki kratkoročnih danih depozitov bankam. Velik del depozitov predstavljajo zbrana finančna jamstva za potrebe zapiralnih del odlagališča nenevarnih odpadkov Barje in njegovega vzdrževanja po zaprtju, ostale depozite pa družbe v skupini kratkoročno plasirajo glede na predvidene finančne odlive za investiranje in tekoče poslovanje družb v skupini.

Družba Snaga ima sredstva finančnih jamstev plasirana v bankah z različnimi ročnostmi do enega leta. Depozit v višini 2.671.154 EUR predstavlja finančno jamstvo v skladu z okoljevarstvenim dovoljenjem in je vezan za obdobje od 27. 3. 2014 do 7. 4. 2015.

Družbe v skupini so v letu 2014 depozite plasirale razpršeno v več bank glede na ugodnejše obrestne mere.

Med drugimi kratkoročnimi posojili je izkazan kratkoročni del terjatev iz naslova finančnega najema družbe Energetike Ljubljana v višini 511.287 EUR.

3.3.3.7 Kratkoročne poslovne terjatve

	31.12.2014	31.12.2013	Indeks 14/13
Kratkoročne poslovne terjatve do kupcev	44.699.114	50.492.536	88,5
Kratkoročne poslovne terjatve do drugih	4.586.374	4.313.810	106,3
Kratkoročne poslovne terjatve	49.285.488	54.806.346	89,9

Terjatve do kupcev predstavljajo terjatve za dobave in izvedbe storitev, ki jih opravljajo družbe v skupini. Družbe v skupini imajo velik obseg kupcev, zato so tudi terjatve do kupcev visoke in pomenijo pomembno postavko v konsolidirani bilanci stanja.

Zapadlost računov imajo družbe v skupini določene v dobavnih pogojih, aktih, ki urejajo opravljanje gospodarskih javnih služb, pogodbah in drugih predpisih.

Glavnino zneska drugih kratkoročnih terjatev predstavljajo terjatve do države, predvsem iz naslova davka na dodano vrednost.

- Razčlenitev terjatev do kupcev po zapadlosti po stanju na dan 31. 12. 2014

Vrste terjatev	Nezapadle	Zapadle	Skupaj
Terjatve do kupcev	33.993.734	19.519.978	53.513.712
Popravek vrednosti terjatev			-8.814.598
Skupaj terjatve do kupcev			44.699.114

Nezapadle terjatve predstavlja v glavnini decembrska fakturirana realizacija, ki je še posebej visoka pri družbi Energetiki Ljubljana, kjer je močan vpliv zimske ogrevalne sezone.

- Struktura poslovnih terjatev do kupcev po zapadlosti po stanju na dan 31. 12. 2014

v EUR

	Vrednost zapadlih terjatev	Struktura zapadlih terjatev
do 30 dni	3.253.814	16,7%
31-60 dni	747.074	3,8%
61-90 dni	3.742.421	19,2%
nad 91 dni	11.776.669	60,3%
Stanje zapadlih terjatev	19.519.978	100,0%

Zapadle terjatve do kupcev celotne skupine so nekoliko višje kot predhodno leto, vendar je bilo nekaj večjih zapadlih terjatev s strani večjih kupcev poravnanih v prvih mesecih leta 2015.

Terjatve družb v skupini niso posebej zavarovane, razen terjatve za prodajo električne energije (menice) in terjatve za omrežnino, ki se zaračunava dobavitelju plina, ki izstavlja končnim odjemalcem skupni račun (bančne garancije). Proces izterjave terjatev se izvaja sproti, v skrajnem primeru z vlaganjem tožb in izvršb. Tveganje neporavnavanja terjatev družbe uravnava z oblikovanjem popravka vrednosti terjatev.

- Gibanje popravka vrednosti terjatev do kupcev v letu 2014

v EUR

	Začetno stanje pop. vrednosti	Plačila	Odpisi	Novo oblikov. pop. vrednosti	Končno stanje pop. vrednosti
Skupaj popravki vrednosti terjatev	8.230.425	-735.150	-1.063.153	2.382.476	8.814.598

Popravek vrednosti terjatev družbe v skupini oblikujejo v skladu s računovodskimi usmeritvami posameznih družb.

3.3.3.8 Denarna sredstva

v EUR

	31.12.2014	31.12.2013	Indeks 14/13
Gotovina v blagajni	7.075	8.917	79,3
Denar na poti	77.120	38.762	199,0
Denarna sredstva na TRR	280.218	389.222	72,0
Depoziti na odpoklic	1.761.626	4.140.211	42,5
Denarna sredstva	2.126.039	4.577.112	46,4

V okviru denarnih sredstev se v skladu s računovodskimi standardi in računovodsko usmeritvijo skupine, izkazujejo tudi depoziti na odpoklic. Družbe v skupini imajo glede na predvidene planirane denarne odlive, del denarnih sredstev v obliki depozitov na odpoklic, ki se ustrezno obrestujejo.

Družbe v skupini nimajo odobrenih nobenih samodejnih zadolžitvev na transakcijskih računih.

3.3.3.9 Kratkoročne aktivne časovne razmejitve

v EUR

	31.12.2014	31.12.2013	Indeks 14/13
Kratkoročne aktivne časovne razmejitve	4.987.502	8.424.781	59,2

Med kratkoročnimi aktivnimi časovnimi razmejitvami največji delež predstavljajo terjatve za investicije, ki jih izvajajo družbe v skupini, investirajo pa občine. To so še nezaračunane terjatve za izvedena investicijska dela, ki konec leta 2014 znašajo 4.036.657 EUR.

Znesek terjatev se je glede na predhodno leto znižal, ker je bil del investicij prefakturiran občinam, del pa prenesen med lastne investicije družbe VO-KA.

Med kratkoročno odloženimi stroški so evidentirane razne naročnine, licence in članarine, ki so razmejene na naslednje poslovno leto.

3.3.3.10 Kapital

	31.12.2014	31.12.2013	Indeks 13/12
Osnovni kapital	151.446.841	151.446.841	100,0
Kapitalske rezerve	16.902.738	16.902.738	100,0
Rezerve iz dobička	227.314.984	220.794.906	103,0
Zakonske rezerve	170.980	123.736	138,2
Druge rezerve iz dobička	227.144.004	220.671.170	102,9
Presežek iz prevrednotenja	-289.941	763.027	-
Čisti poslovni izid poslovnega leta	1.624.914	8.841.294	18,4
Kapital	396.999.536	398.748.806	99,6

Kapital v konsolidiranih računovodskih izkazih sestavljajo vpoklicani kapital, kapitalske rezerve, rezerve iz dobička, presežek iz prevrednotenja in čisti poslovni izid poslovnega leta.

Osnovni kapital skupine je enak osnovnemu kapitalu družbe Javni holding in znaša po 7. členu družbene pogodbe 151.446.841 EUR. Vsak družbenik ima osnovni vložek v družbi v višini poslovnega deleža po 8. členu družbene pogodbe.

Kapital se je v letu 2014 znižal za 1.749.270 EUR oziroma 0,4 % glede na predhodno leto.

Kapitalske rezerve znašajo 16.902.738 EUR in so posledica opravljene revalorizacije osnovnega kapitala v letih 1995 do 2001, zmanjšane za pokrivanje bilančne izgube v preteklih letih ter za plačilo davka od dobička preteklih let.

Rezerve iz dobička v višini 227.314.984 EUR predstavljajo druge rezerve iz dobička in zakonske rezerve kot posledica oblikovanih zakonskih rezerv v izkazih matične družbe. V letu 2014 so se druge rezerve iz dobička povečale iz naslova prenosa konsolidiranega dobička preteklega leta v višini 8.841.294 EUR in znižale za izplačilo dobička poslovnega leta 2013 matične družbe v višini 2.350.983 EUR, ki je bil na osnovi sklepa skupščine izplačan družbenikom. Druge rezerve so se znižane tudi za znesek razpustitve negativnih presežkov iz prevrednotenja za aktuarski primanjkljaj za odpravnine ob upokojitvi odvisnih družb v višini 17.477 EUR.

Presežek iz prevrednotenja je pripoznan iz naslova prevrednotenja delnic razpoložljivih za prodajo na pošteno vrednost in popravka vrednosti presežkov iz prevrednotenja zaradi evidentiranja obveznosti za odloženi davek iz tega naslova ter iz naslova aktuarskega primanjkljaja za odpravnine ob upokojitvi, ki so ga družbe v skupini evidentirale na osnovi aktuarskih izračunov. Zaradi aktuarskih primanjkljajev za odpravnine ob upokojitvi je presežek iz prevrednotenja negativen in skupaj s presežkom iz prevrednotenja delnic znaša 289.941 EUR.

Konsolidirani čisti poslovni izid skupine za leto 2014 po razporeditvi v zakonske rezerve in pokritju izgube, ki je nastala iz razpustitve dela negativnega presežka iz prevrednotenja za aktuarski primanjkljaj na matični družbi v višini 4.998 EUR, znaša 1.624.914 EUR.

Ob splošnem prevrednotenju kapitala z indeksom cen življenjskih potrebščin (0,2 %) bi se poslovni izid znižal za 1.204.479 EUR, torej bi čisti poslovni izid znašal 472.677 EUR.

Premiki v zvezi s kapitalom so razvidni tudi iz izkaza gibanja kapitala (točka 3.2.5).

3.3.3.11 Rezervacije in dolgoročne pasivne časovne razmejitve

v EUR

	31.12.2014	31.12.2013	Indeks 14/13
Rezervacije	38.639.566	36.619.328	105,5
Rezervacije za pokojnine in podobne obveznosti	10.303.943	8.821.033	116,8
Druge rezervacije	28.335.623	27.798.295	101,9
Dolgoročne pasivne časovne razmejitve	14.909.007	15.614.760	95,5
Prejete državne podpore	13.511.228	14.216.472	95,0
Prejete donacije	1.365.942	1.360.188	100,4
Ostale DPČR	31.837	38.100	83,6
Rezervacije in dolgoročne pasivne časovne razmejitve	53.548.573	52.234.088	102,5

Rezervacije za pokojnine in podobne obveznosti predstavljajo znesek rezervacij za jubilejne nagrade in odpravnine ob upokojitvi. Zaradi veljavnosti novega MRS 19 od 1. 1. 2013 dalje se je v letu 2013 spremenil način evidentiranja aktuarskega izračuna za odpravnine ob upokojitvi in jubilejne nagrade.

- Prikaz gibanja rezervacij za odpravnine ob upokojitvi in jubilejne nagrade v letu 2014

v EUR

	Aktuarski izračun 31.12.2014	Oblikovanje (+)/ Odprava (-)	Črpanje	Aktuarski izračun 31.12.2013
DR za odpravnine ob upokojitvi	7.629.874	1.569.628	314.154	6.374.400
Tekoči stroški storitev (CSC)	0	224.562	0	0
Tekoči stroški obresti (IC)	0	236.643	0	0
Spremembe pravic (PSC)	0	-48.746	0	0
Aktuarski presežek (AG) sprem. demogr. predp.	0	-49.219	0	0
Aktuarski primanjkljaj (AG) sprem. finan. predp.	0	1.054.471	0	0
Aktuarski primanjkljaj (AG) izkustvo	0	151.917	0	0
Izplačila (črpanje v obdobju)	0	0	314.154	0
DR za jubilejne nagrade	2.674.069	589.730	362.294	2.446.633
Tekoči stroški storitev (CSC)	0	148.249	0	0
Tekoči stroški obresti (IC)	0	94.778	0	0
Spremembe pravic (PSC)	0	13.664	0	0
Aktuarski presežek (AG) sprem. demogr. predp.	0	-1.560	0	0
Aktuarski primanjkljaj (AG) sprem. finan. predp.	0	251.164	0	0
Aktuarski primanjkljaj (AG) izkustvo	0	83.435	0	0
Izplačila (črpanje v obdobju)	0	0	362.294	0
DR za odprav.ob upok. in jub. nagrade	10.303.943	2.159.358	676.448	8.821.033

V letu 2014 so bile rezervacije črpane za zneske dejansko obračunanih odpravnin ob upokojitvi in jubilejnih nagrad, konec leta 2014 pa so bile usklajene na osnovi aktuarskih izračunov po posameznih družbah v skupini. V skupnem so se na osnovi aktuarskih izračunov za skupino dodatno oblikovale rezervacije za odpravnine ob upokojitvi v višini 1.569.628 EUR in rezervacije za jubilejne nagrade v višini 589.730 EUR. Dodatno oblikovanje pri jubilejnih nagradah v celoti vpliva na stroške družbe v letu, medtem ko dodatno oblikovanje pri odpravninah ob upokojitvi v višini aktuarskega presežka oziroma primanjkljaja vpliva na presežek iz prevrednotenja, ostale spremembe pa na stroške.

Izračun rezervacij je opravil pooblaščen aktuar na podlagi statističnih podatkov o starosti in fluktuaciji zaposlenih. Zaradi znižanja diskontne obrestne mere so se aktuarski primanjkljaji povečali (za leto 2013 je bila uporabljena diskontna obrestna mera 3,9 %, za leto 2014 2,1 %).

Uporabljene predpostavke pri aktuarskem izračunu so bile:

- skupno rast plač v višini 1,5 % letno v družbi;
- rast povprečne plače v Republiki Sloveniji je predpostavljena v višini 1,0 % letno v letu 2015, 1,9 % letno v letu 2016 in 2,5 % letno v nadaljnjih letih, kar predstavlja ocenjeno dolgoročno rast plač;
- upoštevana je rast zneskov odpravnin ob upokojitvi in jubilejnih nagrad iz Uredbe o davčni obravnavi povračil stroškov in drugih dohodkov iz delovnega razmerja v enaki višini, kot je predpostavljeno za rast povprečne plače v Republiki Sloveniji;
- izračun obveznosti za odpravnine je vezan na pokojninsko delovno dobo posameznega zaposlenca;
- izbrana diskontna obrestna mera znaša 2,1 % letno.

➤ Prikaz gibanja drugih rezervacij v letu 2014

v EUR

	31.12.2014	Povečanje/ zmanjšanje	Črpanje	31.12.2013
Rezervacije odloženih prihodkov	1.091.840	0	0	1.091.840
Finančna jamstva za zapiranje odlagališča	26.798.780	838.764	319.632	26.279.648
Ostale rezervacije	445.003	19.669	1.473	426.807
Druge rezervacije	28.335.623	858.433	321.105	27.798.295

Družba Snaga je oblikovala dolgoročne rezervacije iz naslova finančnih jamstev za bodoče stroške zapiranja in vzdrževanje odlagališča nenevarnih odpadkov Barje po prenehanju odlaganja odpadkov na osnovi izdelanega programa in zaračunanih finančnih jamstev. Finančna jamstva za te namene so bila vključena v ceno za infrastrukturo do 31. 3. 2014 in v letu 2014 je bilo za te namene oblikovanih 838.764 EUR dolgoročnih rezervacij. Skupaj z že oblikovanimi rezervacijami iz preteklih let in črpanjem znašajo te rezervacije konec leta 2014 26.798.780 EUR. Rezervacije so se v letu 2014 črpale v višini obračunane amortizacije zgornje plasti odlagališča.

Rezervacije v višini 1.091.840 EUR predstavljajo rezervacije iz naslova odloženih prihodkov za stroške obratovanja odlagališča po zaprtju za prevzete odpadke iz občin Kamnik, Komenda, Vodice, Borovnica, Vrhnika.

Med ostalimi rezervacijami so evidentirani zahtevek bivšega zaposlenega družbe LPP v višini 41.967 EUR in obveznost, ki izhaja iz pogodbenega razmerja z dobaviteljem zemeljskega plina zaradi znižanja pogodbenega dnevnega odjema s strani Energetike Ljubljana. Znesek te obveznosti znaša s pripadajočimi obrestmi 403.036 EUR.

➤ Prikaz gibanja dolgoročnih pasivnih časovnih razmejitev v letu 2014

v EUR

	31.12.2014	Povečanje/ zmanjšanje	Črpanje	31.12.2013
Prejete državne podpore	13.511.228	277.000	982.244	14.216.472
Prejete donacije	1.365.942	71.342	65.588	1.360.188
Ostale DPČR	31.837	0	6.263	38.100
Dolgoročne pasivne časovne razmejitve	14.909.007	348.342	1.054.095	15.614.760

Dolgoročne pasivne časovne razmejitve predstavljajo iz naslova prejetih državnih podpor prejete dotacije za opredmetena osnovna sredstva s strani države in lokalnih skupnosti. Pomembno postavko predstavljajo tudi emisijski kuponi za Energetiko Ljubljana. Dotacije za opredmetena osnovna sredstva se znižujejo za obračunano amortizacijo teh sredstev in morebitne odpise ali odprodajo teh sredstev v sorazmernem deležu, v katerem so bila sredstva financirana z dotacijo.

Energetika Ljubljana, LPP in matična družba imajo zaradi presežene kvote zaposlenih invalidov iz naslova odstopljenih prispevkov za pokojninsko in invalidsko zavarovanje teh invalidov, oblikovane dolgoročne pasivne razmejitev za prejete državne podpore in se črpajo za strošek amortizacije nabavljene opreme za invalide.

Poleg dotacij imajo nekatere družbe tudi prejete donacije pa brezplačno prejeta sredstva s strani drugih investitorjev, ki se črpajo na način kot prejete dotacije.

3.3.3.12 Dolgoročne finančne obveznosti

	31.12.2014	31.12.2013	v EUR Indeks 14/13
Dolgoročne finančne obveznosti do bank	23.780.999	26.277.612	90,5
Druge dolgoročne finančne obveznosti	5.246.959	2.292.895	228,8
Dolgoročne finančne obveznosti	29.027.958	28.570.507	101,6

Dolgoročne finančne obveznosti do bank predstavljajo dolgoročni del prejetih posojil, ki sta jih družbi Energetika Ljubljana in LPP najeli za opravljanje svojih dejavnosti. Posojila so bila namenjena za nakup avtobusov, za investiciji sosežiga lesnih sekancev in zamenjavo dveh vročevodnih kotlov in parnega kotla, za nakup deleža v odvisni družbi ter za poslovanje obeh družb.

Skupno imata družbi deset dolgoročnih posojil v skupni vrednosti 30.502.785 EUR (skupaj z delom, ki zapade v plačilo v letu 2015 in je izkazan med kratkoročnimi finančnimi obveznostmi). Posojila se obrestujejo z 3-mesečnim LIBOR CHF+0,75 % letno, z 1-mesečni EURIBOR+1,0 %, 7 posojil z 3-mesečnim EURIBOR z obrestno mero med 1,75 % in 4,50 % in posojilo z 6-mesečnim EURIBOR z obrestno mero 0,9 %. Vsa posojila so zavarovana. Roki zapadlosti posojil so od leta 2015 do 2023.

Družba LPP je v letu 2014 vzela v finančni najem 18 avtobusov v višini 4.428.000 EUR za dobo 5 let in mesečnim odplačilom, ki se obrestuje z 3-mesečnim EURIBOR+3,209 %. Stanje finančnih obveznosti na dan 31. 12. 2014 znaša skupaj z delom, ki zapade v letu 2015, 4.110.474 EUR. Finančne obveznosti iz naslova finančnega najema so izkazane kot druge dolgoročne finančne obveznosti.

Zaradi splošnega padanja obrestnih mer na bančnem trgu sta družbi v letu 2014 izvedli refinanciranje posojil in dosegli nižje obrestne mere za nekatera dolgoročna posojila ali pa vzeli novo posojilo z ugodnejšo obrestno mero in poplačalo posojilo z višjo obrestno mero.

Skupina je v letu 2015 dosegla dodatno znižanje obrestnih mer še za dve dolgoročni posojili in za dolgoročne obveznosti iz naslova finančnega najema.

Med drugimi dolgoročnimi finančnimi obveznostmi so tudi dolgoročni deli posojil, ki jih je za svoje investicije prejela družba VO-KA pri Ekološko razvojnem skladu Republike.

Posojila pri Ekološko razvojnem skladu se obrestujejo z obrestno mero 1,5 %. Rok zapadlosti posojil je v letih 2021 in 2022 in so zavarovana. Stanje teh posojil znaša skupaj z delom, ki zapade v letu 2015, 2.292.895 EUR.

3.3.3.13 Kratkoročne finančne obveznosti

v EUR

	31.12.2014	31.12.2013	Indeks 14/13
Kratkoročne finančne obveznosti do bank	14.176.068	11.817.173	120,0
Druge kratkoročne finančne obveznosti	1.159.330	320.770	361,4
Kratkoročne finančne obveznosti	15.335.398	12.137.943	126,3

Družba LPP ima za zagotavljanje likvidnosti tri kratkoročna posojila pri bankah v skupni vrednosti 7.454.282 EUR. Posojila se obrestujejo po obrestnih merah z 3-mesečnim EURIBOR z obrestno mero med 2,0 % in 2,6 %.

Med kratkoročnimi finančnimi obveznostmi so izkazani tudi kratkoročni deli dolgoročnih posojil v višini 6.721.786 EUR.

Vsa kratkoročna posojila so zavarovana.

Druge kratkoročne finančne obveznosti v glavnini predstavljajo kratkoročni del posojil pri Ekološko razvojnem skladu Republike Slovenije v višini 317.441 EUR in kratkoročni del finančnih obveznosti iz naslova finančnega najema v višini 838.968 EUR.

3.3.3.14 Kratkoročne poslovne obveznosti

v EUR

	31.12.2014	31.12.2013	Indeks 14/13
Kratkoročne poslovne obveznosti do dobaviteljev	20.289.550	28.895.477	70,2
Kratkoročne poslovne obveznosti na podlagi predujmov	397.266	332.945	119,3
Druge kratkoročne poslovne obveznosti	12.263.515	15.313.083	80,1
Kratkoročne poslovne obveznosti	32.950.331	44.541.505	74,0

Kratkoročne poslovne obveznosti do dobaviteljev so v poslovnih knjigah izkazane z zneski iz ustreznih listin o njihovem nastanku, ki dokazujejo prejem blaga ali opravljene storitve.

Družbe večino svojih poslovnih obveznosti poravnajo v rokih zapadlosti, razen manjšega dela obveznosti, ki so posledica občasnih kratkoročnih likvidnostnih težav in prepoznano prejetih zapadlih računov s strani dobaviteljev ali morebitnega usklajevanja z dobavitelji.

Obveznosti do dobavitelja premoga so izpostavljena valutnemu tveganju (USD), ki ga družba Energetika Ljubljana obvladuje s sklepanjem terminskih pogodb za posamezne dobave premoga, če preceni da je tveganje večje.

Pretežni del drugih kratkoročnih poslovnih obveznosti predstavljajo obveznosti do zaposlenih iz naslova plač za mesec december 2014, obveznosti iz naslova okoljskih dajatev, obveznosti iz naslova emisijskih kuponov, ki bodo v letu 2015 predani državi, obveznost iz naslova zagotavljanje prihrankov energije do EKO sklada in druge obveznosti do države in državnih institucij (davčne obveznosti).

- Struktura poslovnih obveznosti do dobaviteljev po zapadlosti po stanju na dan 31. 12. 2014

EUR

	Vrednost zapadlih obveznost	Struktura zapadlih terjatev
do 30 dni	139.102	99,6%
31-60 dni	618	0,4%
61-90 dni	0	0,0%
nad 91 dni	0	0,0%
Stanje zapadlih obveznosti	139.720	100,0%

3.3.4 Pojasnila k izkazu poslovnega izida

3.3.4.1 Čisti prihodki od prodaje

	2014	2013	v EUR Indeks 14/13
Čisti prihodki od prodaje na domačem trgu drugim družbam doseženi z opravljanjem gospodarske javne službe	106.949.830	108.952.370	98,2
Čisti prihodki od prodaje na domačem trgu drugim družbam doseženi z opravljanjem druge dejavnosti	108.439.527	130.495.666	83,1
Čisti prihodki od prodaje na tujem trgu	31.905	24.445	130,5
Prihodki iz naslova dotacij	16.500.752	16.876.147	97,8
Čisti prihodki od prodaje	231.922.014	256.348.628	90,5

Družbe ustvarjajo prihodke z opravljanjem storitev gospodarskih javnih služb in tržni dejavnosti ter opravljanjem drugih dejavnosti, ki so kot dopolnilne dejavnosti gospodarskim javnim službam.

Prihodki iz naslova dotacij predstavljajo subvencije za zagotavljanje sredstev za izvajanje dejavnosti gospodarskih javnih služb družbe LPP. Subvencije so v letnem merilu ostale na približno enakem nivoju kot leta 2013. Mestna občina Ljubljana je plačala subvencije v višini 8.951.552 EUR, Ministrstvo za infrastrukturo in prostor 6.300.957 EUR za dijaške in študentske mesečne vozovnice v mestnem in medkrajevnem prometu ter druge občine subvencije v višini 1.248.243 EUR.

3.3.4.2 Stroški blaga, materiala in storitev

	2014	2013	v EUR Indeks 14/13
Nabavna vrednost prodanega blaga in materiala ter stroški porabljenega materiala povezani z drugimi družbami	83.767.434	101.334.581	82,7
Stroški storitev povezani z drugimi družbami	43.363.756	40.940.477	105,9
Stroški blaga, materiala in storitev	127.131.190	142.275.058	89,4

Strošek materiala, ki se porablja preko zalog materiala, se izkazuje v skladu z metodo povprečnih drsečih cen.

Energetika Ljubljana prevzema del osnovnih surovin (zemeljski plin) na prenosnem omrežju in jih ne skladišči, zato se knjigovodsko prenesejo neposredno v porabo in evidentirajo kot takojšnji strošek.

Največji stroški materiala v skupini so stroški goriv, pogonskih goriv in električne energije ter material in nadomestni deli za popravila in vzdrževanje opredmetenih osnovnih sredstev.

Strošek goriva se je znižal pri družbi Energetika Ljubljana zaradi nižjega obsega proizvodnje in prodaje energije (vpliv zunanjih temperatur).

Stroški storitev predstavljajo stroške vseh storitev, ki jih za družbe v skupini opravljajo zunanji subjekti (stroški storitev vzdrževanja, zavarovalne premije, stroški plačilnega prometa, stroški intelektualnih storitev, stroški kuvertiranja, stroški za poslovni najem infrastrukture,...).

Med večjimi stroški storitev so stroški najema infrastrukture, ki jo imata družbi Snaga in VO-KA v poslovnem najemu od 1. 1. 2010 dalje in ki za poslovno leto 2014 znašajo skupaj 8.854.578 EUR.

Celoten znesek za revizorja v letu 2014 je znašal 61.983 EUR in se nanaša na revizije računovodskih izkazov vseh družb v skupini in skupine.

Druge storitve dajanja zagotovil so znašale 9.780 EUR in se nanašajo na:

- 5.220 EUR za revizijo sodil za razporejanje, odhodkov, sredstev in obveznosti do virov sredstev po posameznih dejavnostih družbe za Energetiko Ljubljana in VO-KA;
- 4.560 EUR za revizijo dela informacijskega sistema družbe LPP.

3.3.4.3 Stroški dela

	2014	2013	v EUR Indeks 14/13
Stroški plač	51.068.110	50.446.527	101,2
Stroški socialnih zavarovanj	9.994.223	9.912.094	100,8
Stroški pokojninskih zavarovanj	6.285.899	6.233.986	100,8
Drugi stroški socialnih zavarovanj	3.708.324	3.678.108	100,8
Drugi stroški dela	7.763.622	7.749.710	100,2
Stroški dela	68.825.955	68.108.331	101,1

Družbe v skupini so v letu 2014 obračunavale plače, druge prejemke iz delovnega razmerja in povračila stroškov delavcem v skladu z veljavnimi kolektivnimi pogodbami, ki veljajo za posamezno družbo in drugimi internimi akti, ki urejajo to področje ter v skladu z zakonodajo s področja plač in drugih prejemkov ter povračil stroškov v zvezi z delom.

- Skupni znesek vseh prejemkov skupin oseb, prejetih za opravljanje funkcij oziroma nalog za leto 2014

Skupina oseb	Prejemki	v EUR od tega za plače
Vodstva družb	499.905	431.337
Zaposleni na podlagi pogodb za katere ne velja tarifni del kolektivne pogodbe	821.185	728.372
Člani nadzornega sveta	106.077	0
Skupaj	1.427.167	1.159.709

Znesek prejemkov vključuje plače, spremenljive prejemke, bonitete, regres za letni dopust, povračila stroškov za prehrano med delom ter prevoz na delo in z dela, jubilejne nagrade, bonitete, premije za prostovoljno dodatno pokojninsko zavarovanje, odpravnino zaradi sporazumne prekinitve pogodbe, osnovno plačilo za opravljanje funkcije in sejnine.

Prejemki direktorjev družb so bili izplačani v skladu z Zakonom o prejemkih poslovnih oseb v gospodarskih družbah v večinski lasti RS in samoupravnih lokalnih skupnostih. Del izplačila spremenljivega prejemka za direktorje je bil v skladu s tem zakonom odložen za dve leti. Iz naslova odloženih obveznosti do direktorjev družb za izplačilo spremenljivih prejemkov imajo družbe v skupini izkazane dolgoročne poslovne obveznosti v višini 14.680 EUR in kratkoročne poslovne obveznosti v višini 27.066 EUR.

Nadzorni svet ima matična družba, imela pa ga je tudi družba TE-TOL do dneva vpisa prijavitve k Energetiki Ljubljana v sodni register 31. 1. 2014.

➤ Povprečno število zaposlenih v letu 2014 po stopnjah izobrazbe

Stopnja izobrazbe	Povprečno stanje zaposlenih v 2014	Delež v %	Povprečno stanje zaposlenih v 2013	Delež v %	Indeks L14/L13
I.	46,8	1,9	52,1	2,1	89,8
II.	181,3	7,3	195,9	7,9	92,5
III.	68,0	2,7	71,6	2,9	94,9
IV.	918,9	37,0	930,8	37,6	98,7
V.	670,4	27,0	652,3	26,3	102,8
VI.	212,9	8,6	200,1	8,1	106,4
VII.	349,6	14,1	342,2	13,8	102,2
VIII.	31,6	1,3	29,9	1,2	105,8
IX.	2,0	0,1	2,0	0,1	100,0
SKUPAJ	2.481,4	100,0	2.476,8	100,0	100,2

3.3.4.4 Amortizacija in prevrednotovalni poslovni odhodki pri NS, OOS in naložbenih nepremičninah

	v EUR		
	2014	2013	Indeks 14/13
Zgradbe	12.522.710	13.202.745	94,8
Proizvajalna oprema	7.756.648	8.102.688	95,7
Druga oprema	6.984.537	7.517.522	92,9
Neopredmetena sredstva	1.392.708	1.801.383	77,3
Amortizacija	28.656.603	30.624.338	93,6
Prevrednotovalni poslovni odh. pri NS, OOS in NN	434.993	1.538.700	28,3
Amortizacija in prevredn. posl. odh. pri NS, OOS in NN	29.091.596	32.163.038	90,5

Amortizacija se obračunava po metodi enakomernega časovnega amortiziranja, razen za del sredstev družbe Snaga, kot je opisano v računovodskih usmeritvah s prikazanimi amortizacijskimi stopnjami oziroma podrobneje pojasnjeno v letnem poročilu družbe.

Amortizacija je nižja kot predhodno leto, kar je v veliki meri posledica sprememb dob koristnosti programske opreme SAP s pripadajočimi licencami in sprememb dob koristnosti nekaterih opredmetenih osnovnih sredstev družb VO-KA in LPP. Učinki znižanja amortizacije na letnem nivoju so razkriti v točkah 3.3.3.1 in 3.3.3.2.

Prevrednotovalni poslovni odhodki predstavljajo odpise neopredmetenih sredstev in opredmetenih osnovnih sredstev zaradi dotrajanosti ali zastarelosti sredstev oziroma zamenjave z novimi sredstvi.

3.3.4.5 Drugi poslovni odhodki

	v EUR		
	2014	2013	Indeks 14/13
Drugi poslovni odhodki	7.240.704	8.359.549	86,6
Drugi poslovni odhodki	7.240.704	8.359.549	86,6

Med drugimi poslovnimi odhodki so največji odhodki kupljeni emisijski kuponi, oblikovanje drugih dolgoročnih rezervacij iz naslova finančnih jamstev za zapiranje odlagališča, odhodki za vodna povračila, okoljske dajatve in nadomestilo za uporabo stavbnih zemljišč.

3.3.4.6 Razčlenitev stroškov po funkcionalnih skupinah

	2014	2013	v EUR Indeks 14/13
Proizvajalni stroški prodanih proizvodov in storitev	199.752.581	212.211.522	94,1
Stroški prodaje	6.808.311	7.361.708	92,5
Stroški splošnih dejavnosti	28.502.476	34.315.511	83,1
Normalni stroški splošnih dejavnosti	25.293.346	29.794.047	84,9
Prevrednotovalni poslovni odhodki pri NS, OOS in NN	434.993	1.538.699	28,3
Prevr. poslovni odhodki v zvezi s kratkoročnimi sredstvi	2.774.137	2.982.765	93,0
Razčlenitev stroškov po funkcionalnih skupinah	235.063.367	253.888.741	92,6

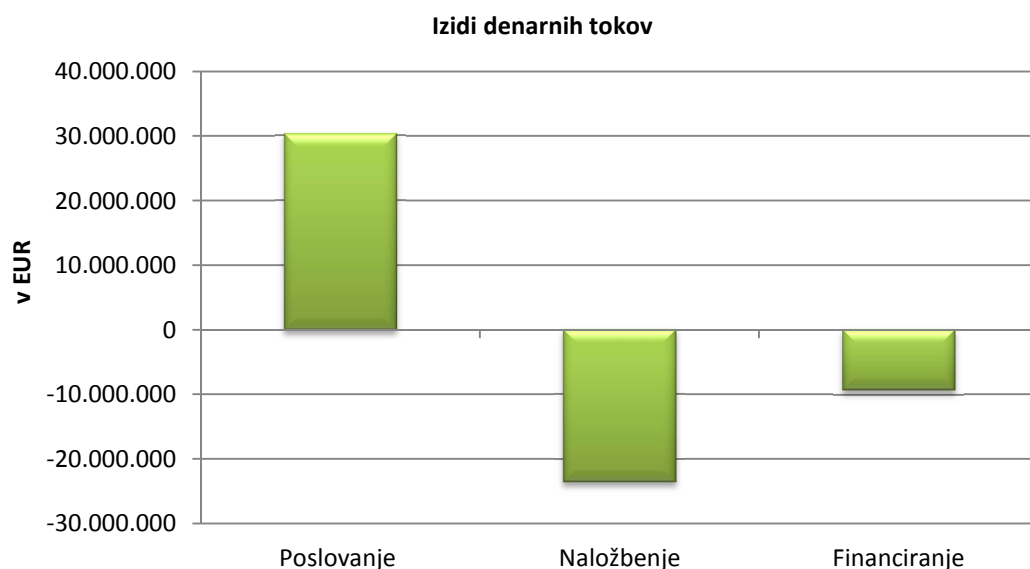
Podatki za razčlenitev stroškov po funkcionalnih skupinah po posameznih družbah v skupini so zagotovljeni z evidenco stroškov po stroškovnih mestih, kontih in delovnih nalogih.

3.3.5 Pojasnila k izkazu drugega vseobsegajočega donosa

Celotni vseobsegajoči donos obračunskega obdobja se je glede na čisti poslovni izid obračunskega obdobja znižal za 1.075.443 EUR. Znižuje ga sprememba iz naslova aktuarskega primanjkljaja in sicer v višini 1.157.170 EUR, povečuje pa ga sprememba presežka iz prevrednotenja sredstev razpoložljivih za prodajo v višini 81.727 EUR. Celotni vseobsegajoči donos obračunskega obdobja znaša 601.713 EUR.

3.3.6 Pojasnila k izkazu denarnih tokov

Izkaz denarnega toka prikazuje prejeme in izdatke denarnih sredstev, ki so jih družbe v skupini v posameznem obdobju ustvarile pri poslovanju (ustvarjanju in prodajanju proizvodov in storitev), pri naložbenju (nalaganju finančnih sredstev v investicije in finančne naložbe) ter pri financiranju (pridobivanju finančnih sredstev iz zunanjih virov in njihovem vračanju). Na podlagi denarnih izidov je razvidno iz katerih virov družbe pridobivajo denarna sredstva in kako jih porabljajo.



Izkaz denarnih tokov je sestavljen po posredni metodi in prikazuje prejeme in izdatke, izračunane na podlagi podatkov iz izkaza poslovnega izida in sprememb kategorij v bilanci stanja ter dodatnih podatkov o nedenarnih zneskih, ki so vplivali na te kategorije. Prejemki in

izdatki se približujejo pravim prejemkom in izdatkom denarnih sredstev v obdobju, zato lahko iz izkaza denarnih tokov sklepamo tudi o sposobnosti pridobivanja denarja kot najbolj likvidne oblike sredstev (finančna moč družbe) ter o dolgoročni plačilni sposobnosti družbe.

Družbe v skupini so pri poslovanju realizirale prebitok prejemkov, ki pokriva prebitok izdatkov pri naložbenju, ne pa v celoti tudi prebitka izdatkov pri financiranju. Pri financiranju so družbe v skupini zaradi odplačila dolgoročnih finančnih obveznosti realizirale prebitok izdatkov. Denarni izid v obdobju je negativen v višini 2.451.073 EUR, ki je bil pokrit s prostimi denarnimi sredstvi iz začetka leta 2014.

Denarni tokovi iz naslova prejetih in danih obresti, deležev in dividend so naslednji:

- pri poslovanju so vključeni med finančne prihodke iz poslovnih terjatev: zamudne obresti in druge obresti v višini 575.144 EUR; med finančnimi odhodki iz poslovnih obveznosti so vključene zamudne obresti v višini 70.237 EUR;
- pri naložbenju so vključeni med prejemke od dobljenih obresti, deležev v dobičku drugih: prihodki iz dividend v višini 621.250 EUR, iz obresti iz danih posojil v višini 454.076 EUR;
- pri financiranju so vključeni med izdatke obresti od prejetih kratkoročnih posojil v višini 1.435.494 EUR.

3.3.7 Druga razkritja

3.3.7.1 Zabilančna evidenca

	31.12.2014	31.12.2013	Indeks 14/13
Dani inštrumenti za zavarovanje poslov	13.008.827	9.302.393	139,8
Prejeti inštrumenti za zavarovanje poslov	29.208.408	29.398.296	99,4
Potencialne obveznosti	570.000	5.793.304	9,8
Zastavljena opredmetena osnovna sredstva	7.910.463	9.556.164	82,8
Zabilančna evidenca	50.697.698	54.050.157	93,8

Instrumenti za zavarovanje poslov zajemajo dane in prejete garancije ter dane in prejete menice vseh družb v skupini. Dani in prejeti inštrumenti za zavarovanje poslov zajemajo bančne garancije, menice in izvršnice.

Družba LPP ima za najem posojil pri bankah zastavljenih 27 nizkopodnih mestnih avtobusov ter vpisano hipoteko na nepremičninah.

Med potencialnimi obveznostmi ima družba LPP izkazan znesek odobrenega, vendar še ne črpanega posojila v vrednosti 570.000 EUR.

3.3.7.2 Dogodki po datumu računovodskih izkazov

➤ Povečanje poslovnega deleža v družbi GGE v letu 2015

Dne 18. 12. 2014 je Svet ustanoviteljev javnih podjetij v JAVNEM HOLDINGU Ljubljana, d.o.o. dal soglasje, da Energetika Ljubljana izvede odkup 1/2 poslovnega deleža družbe Geoplin d.o.o. Ljubljana v družbi GGE družba za izvajanje energetske storitve, d.o.o. v vrednosti do 168.167 EUR.

Pogodbo za nakup 1/2 poslovnega deleža družbe Geoplin d.o.o. Ljubljana v družbi GGE d.o.o. je Energetika Ljubljana podpisala dne 5. 2. 2015, nakup pa je bil realiziran s plačilom kupnine dne 11. 2. 2015.

S tem nakupom je Energetika Ljubljana povečala poslovni delež iz 1/3 na 1/2 v osnovnem kapitalu v pridruženi družbi GGE d.o.o..

3.4 Izjava posloводства

Posloводство družbe potrjuje, da so bili pri izdelavi računovodskih izkazov, končanih na dan 31. 12. 2014, dosledno uporabljene ustrezne računovodske usmeritve in da so v skladu z ZGD-1 in Slovenskimi računovodskimi standardi (2006) ter vsemi pojasnili in stališči SIR.

Posloводство Javnega holdinga izjavlja, da v celoti potrjuje Konsolidirano letno poročilo za leto 2014 in s tem poslovno poročilo za leto 2014, računovodske izkaze prikazane v pričujočem konsolidiranem letnem poročilu ter pripadajoča pojasnila na straneh od 63 do 94.

Ljubljana, 17. april 2015

Zdenka Grozde
Direktorica



Javni holding Ljubljana
JAVNI HOLDING Ljubljana, d.o.o.
Mirovnikova ulica 70, 1000 Ljubljana